



СОЛНЫШКО

Газета МДОУ № 21

№ 12 август 2015г.

ЧИТАЙТЕ В НОМЕРЕ:

По секрету всему свету

- Маша и Медведь в гостях у дошколят
- Цирковое представление
- Праздник Российского флага

Советуют специалисты

- Подготовка ребенка к посещению детского сада

Поиграй-ка

- 1 — День инкассатора в России
- 1 — День тыла вооруженных сил РФ
- 2 — День воздушно-десантных войск (День ВДВ)
- 2 — День железнодорожника 2015
- 6 — День железнодорожных войск в России
- 8 — День физкультурника в России 2015
- 9 — День строителя 2015
- 12 — Международный день молодежи
- 12 — День Военно-воздушных сил (День ВВС)
- 14 — Медовый Спас
- 15 — День археолога
- 16 — День Воздушного Флота России 2015
- 22 — День Государственного флага Российской Федерации
- 27 — День российского кино
- 29 — День спецназа в России
- 30 — День шахтера 2015
- 31 — Международный день блогера

*Август по лесу шагает,
Всем подарки предлагает:
Груши, яблоки, орехи —
Рыжим белкам для потехи.
Зайцу свежую морковку,
Чтоб трусишка прыгал ловко.
В поле гречка для мышат,
А опята для ежей,
Спелых ягод урожай —
Только ведра подставляй!
Медвежонку сладкий мёд —
Август всем подарки шлёт.*

Н. Светлячок

Праздники в АВГУСТЕ

Август является последним месяцем лета, поэтому многие люди стараются в полную силу насладиться им. Это месяц, дарящий много интересных и профессиональных праздников. Только на 1 число их припало сразу два. Это День инкассатора России и День тыла вооруженных сил. Особое внимание хочется обратить на потрясающий и яркий праздник – День любви, в который вас ждут незабываемые представления и настоящий фейерверк поцелуев и подарков! Праздники в августе 2015 будут отмечать такие профессионалы как железнодорожники, физкультурники, строители, археологи, шахтеры и спецназовцы.



Маша и Медведь в гостях у дошколят



Лето. Веселая, яркая пора детства. Но в то же время не стоит забывать об опасностях, которые поджидают на улицах города. Ребята нашего детского сада хорошо усвоили «Азбуку дорожного движения» и своими знаниями поделились с Машей и Медведем, которые пришли к ним в гости. Так непринужденно

дети рассказали сказочным героям о светофоре, дорожных знаках, пешеходном переходе. Вместе с любимыми персонажами они с удовольствием играли в «Светофор», «Стоп», катались на самокатах. Это был настоящий праздник! В заключении дети подарили Маше и Медведю книгу «Азбука дорожного движения». Дошкольники и сказочные герои остались очень довольны!



Цирковое представление



Одним из великолепных летних сюрпризов для детей младшей группы стало яркое развлечение с клоунессой Ириской. Ребята как будто побывали в цирке! Дети получили телеграмму, в которой сообщалось, что к ним в гости спешит веселая Ириска. И вот под музыку она появляется на прогулочном участке. Ее зажигательный танец ребята



оценили бурными аплодисментами.

Ириска увлекла детей веселыми играми и хороводами. Они разгадывали загадки, читали стихи.

Ириска показала себя настоящим мастером в выдувании мыльных пузырей. Дети были в восторге! В конце праздника каждый получил на память воздушный шарик и сладкое угощение.



Праздник Российского флага



21 августа в детском саду отмечался праздник День Российского флага. Дети старших и подготовительных групп собрались на спортивной площадке. Они очень серьезно отнеслись к исполнению государственного гимна и поднятию флага. С чувством гордости они читали стихи, с удовольствием участвовали в викторине, посвященной государственным символам России. Дошкольникам уже хорошо известно, как выглядит Российский флаг, что он

является отличительным знаком государства. Свою любовь к Родине дети без затруднений выразили словами. Дошкольники поведали, что она любимая, священная, бескрайняя, родная, могучая, великая, свободная, дорогая. Дети активно отгадывали загадки, играли в «Узнай свой флаг» и «Иностранный гость». Ребята показали ловкость, быстроту и выносливость в спортивных соревнованиях. Они участвовали в эстафетах с ленточками и флажками. А победила, конечно, дружба!

Свое отношение к своей стране, Российскому флагу дети выразили в рисунках на тему: «Нет в мире ничего краше, чем Родина наша». Работы получились очень яркими!



Подготовка ребенка к посещению детского сада.



Малышу уже исполнилось два с половиной или три года, и вы собираетесь отдать его в детский сад.

Как понять, готов ли ребенок начать посещение своего самого первого образовательного учреждения? Как помочь малышу адаптироваться в новых для него условиях?

Бытует мнение, что детям, посещавшим сад, проще найти друзей и установить социальные связи в школе за счет накопленного опыта взаимоотношений со сверстниками.

Психологи, однако, считают, что детский сад – это отнюдь не лекарство от застенчивости. Скорее, это первый тест

на самостоятельность. Если малыш не готов оторваться от привычной домашней жизни, адаптироваться в детском саду ему будет сложно.

Не переживайте. В соответствии с законом об образовании дошкольное образование для ребенка не обязательно. Родители могут не отдавать малыша в детский сад, если не считают это необходимым.

Готов ли малыш идти в сад?

Психологи выделяют несколько признаков готовности ребенка пойти в сад:

- он умеет общаться с другими детьми и взрослыми,
- он с удовольствием играет с другими детьми,
- ребенок может провести длительное время за самостоятельными занятиями: рисованием, лепкой, игрой,
- малыш не боится новых впечатлений и незнакомых мест,
- ребенок надолго может оставаться без матери,
- у него развиты элементарные навыки самообслуживания: ребенок сам ест, уверенно ходит на горшок, умеет снимать и надевать простую одежду и обувь,
- ребенку интересна идея похода в детский сад.

От готовности малыша зависит и возраст, с которого его можно отдать в «садик».

Обычно дети приобретают все необходимые для пребывания в коллективе навыки к трем годам.

Как выбрать детский сад?

Детские сады обычно существуют двух типов: муниципальные и частные. Поэтому выбор в основном зависит от финансовых возможностей родителей.

Направление в муниципальный детский сад, как правило, выдается по месту жительства, в этом случае сад располагается недалеко от дома.

Если вы предпочтете частный детский сад, старайтесь, чтобы он также был недалеко от дома, поскольку ежедневная длительная дорога для маленьких детей очень утомительна.

Пройдите обследование в поликлинике

Для посещения детского сада вам потребуется получить медицинскую карту ребенка. Ее выдают в районной поликлинике, где наблюдается малыш. В этом документе будет отражаться вся информация о здоровье ребенка, сделанных ему анализах и прививках до тех пор, пока он не достигнет семнадцатилетнего возраста. Перед тем, как получить карту, ребенок должен пройти диспансеризацию и посетить специалистов: педиатра,



хирурга, ортопеда, невролога, отоларинголога, окулиста, дерматолога и психолога – а также сдать анализы.

О том, в какие сроки надо проходить диспансеризацию и как должна быть оформлена карта, вас проконсультируют в детском саду.

Как заранее подготовить малыша к детскому саду?

— Настройте ребенка позитивно. Расскажите ему, что в саду его ждут новые товарищи для игр, интересные занятия и новые игрушки.

— Заранее познакомьте малыша с детским садом. Погуляйте вместе с ребенком на территории сада, посмотрите на других детей на площадке, загляните внутрь.

— Постепенно приучите ребенка к режиму, который ему предстоит соблюдать.

Определите время подъема и завтрака, дневных прогулок, подвижных и тихих игр и постепенно «подгоняйте» день малыша под распорядок детского сада.

— Побольше гуляйте с ребенком на детской площадке. Познакомьте малыша с ровесниками: возможно, они окажутся с ним в одной группе. В компании друзей привыкать к новым условиям легче.

Как помочь ребенку в первые дни?

— Старайтесь не волноваться. Ребенок легко почувствует вашу тревогу и начнет бояться похода в детский сад.

— Заранее возьмите отпуск, чтобы в первые недели забирать малыша из детского сада пораньше. В первую неделю – после прогулки. В следующую – после обеда или тихого часа.

— Всегда приходите за малышом, когда обещали, старайтесь не опаздывать.

— Общайтесь с ребенком дома как можно больше. Расспрашивайте, как прошел его день, хвалите за успехи, вместе обсуждайте сложные ситуации, возникшие в группе.

— Старайтесь реагировать на плач и нежелание идти в детский сад спокойно.

Объясните ребенку, что «садик» – это почти то же самое, что и мамина или папина работа. Только интереснее. Если истерики повторяются из раза в раз – это повод посетить детского психолога и выяснить, что на самом деле пугает вашего ребенка.

Самое важное

Малыш должен быть готов к детскому саду: уметь за собой ухаживать и не бояться незнакомых людей. Настройте ребенка на посещение детского сада заранее и постарайтесь взять отпуск, чтобы помочь малышу адаптироваться в первые недели.

Статью подготовила Крикова Т.Н.



Поиграй-ка

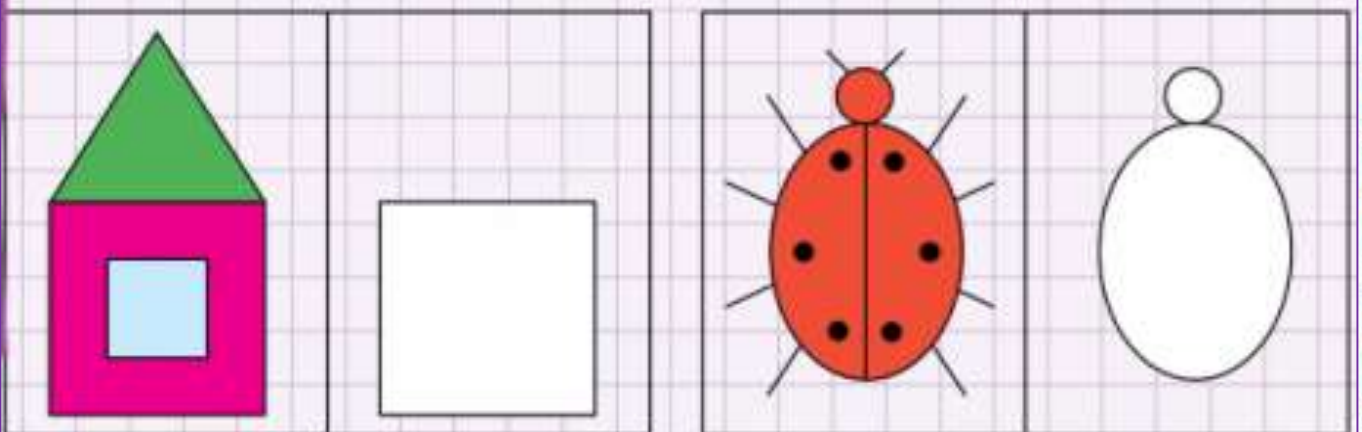
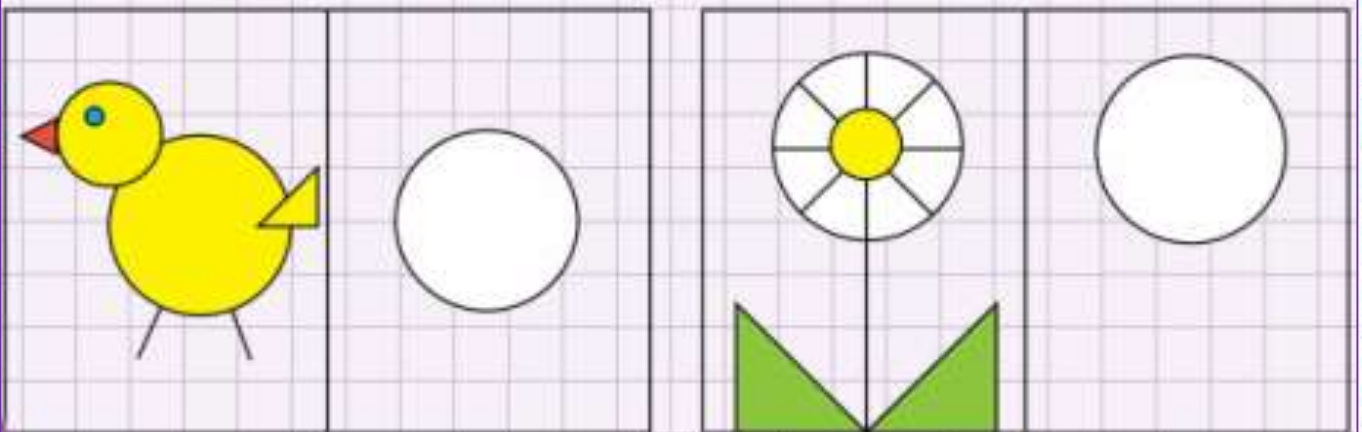
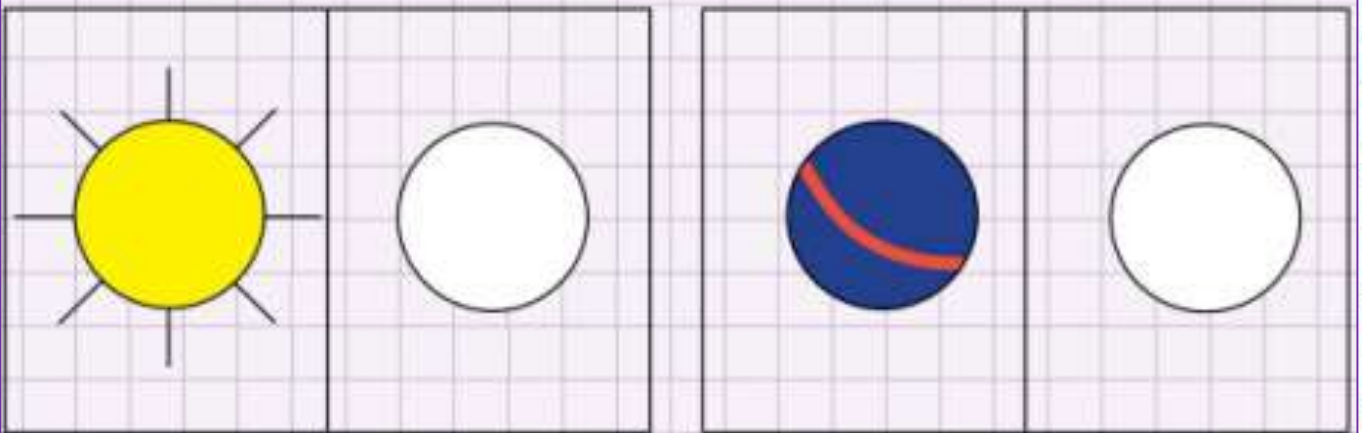
* Звери отправились в путешествие на поезде. Покажи, кто едет в первом вагоне? А кто в последнем? Назови всех зверей.



* Разложи фрукты и ягоды по тарелкам. Соедини их линией с подходящей тарелкой.




Дорисуй и раскрась



Посмотри на образец и дорисуй картинки. Из каких геометрических фигур они состоят?

ОБУЧЕНИЕ ГРАМОТЕ

Напиши, на какую букву
начинаются названия всех
изображённых предметов.





www.igri-doschkoli.ru

