



СОЛНЫШКО

Газета МДОУ № 21

№ 10 июнь 2016г.

ЧИТАЙТЕ В НОМЕРЕ:

По секрету всему свету

- Наши детки - сладкие конфетки
- Ах, выпускной
- Маленькие таланты земли Узловской
- Публичный доклад
- День России
- Лето в разгаре

Советуют специалисты

- Правила поведения на воде

Поиграй-ка

*Прилетел июнь на крыльях
Мохноногого шмеля.
Колокольчики раскрылись,
Тух роняют тополя
На лугу из трав душистых
Пышный стелется ковер,
И все громче голосистый
Распевают птичий хор.
В заводи речной, где тихо,
Задремал усатый сом.
И алеет земляника
Под ореховым кустом!*

Кнушевицкая Н.

Праздники в ИЮНЕ

- 1 июня 2016 – Международный День защиты детей
- 1 июня 2016 – День Военно-транспортной авиации России
- 5 июня 2016 – День Мелиоратора (первое воскресенье июня)
- 6 июня 2016 – Пушкинский день России
- 8 июня 2016 – День социального Работника
- 9 июня 2016 года - Вознесение Господне
- 12 июня 2016 – День России
- 12 июня 2016 – День работников легкой

промышленности (второе воскресенье июня)

- 13 июня 2016 - День пивовара
- 13 июня 2016 - День мебельщика
- 14 июня 2016 – День работников миграционной службы
- 19 июня 2016 – День медицинского работника (третье воскресенье июня)
- 19 июня 2016 – День Святой Троицы
- 21 июня 2016 - Международный день отца
- 22 июня 2016 – День памяти и скорби - 75 годовщина начала Великой Отечественной Войны.
- 25 июня 2016 – День дружбы и единения славян
- 25 июня 2016 – День Изобретателя и рационализатора (последняя суббота июня)
- 27 июня 2016 – День молодежи России



Наши детки – сладкие конфетки.



Ласковое лето, в детском саду началось с самого главного праздника детства – Дня защиты детей. Дошколят с утра встречали нарядно украшенные участки и группы, весёлая музыка. Старшие ребята разделившись на команды: «Ириски», «Шоколадки», «Мармеладки» рассказывали стихи и пели песни о лете.

Не обошлось и без сюрпризов. К детям в гости спустился с крыши Карлсон, который вместе с ними играл, танцевал и участвовал в соревнованиях. Карлсон угостил ребят своим любимым лакомством – вареньем, а они отгадывали из каких ягод оно сварено. В подарок от Карлсона дошколята получили конфеты, а вместе с ними заряд бодрости и весёлого настроения. В завершении праздника дети разрисовали асфальт разноцветными конфетами.

Лето, только началось, и впереди ребят ждёт много интересного и увлекательного!



Ах, выпускной, выпускной



Выпускной в детском саду! С каким нетерпением ждут его дети и взрослые, готовятся к нему. Само слово «праздник» воспринимается детьми как что-то необычное, интересное и захватывающее, ведь - это всегда встреча со сказкой и чудесами, а праздник прощания с детским садом - последний дошкольный, становится ярким и запоминающимся на всю

жизнь.

Вот и в нашем детском саду отгремели выпускные балы. Все дети замечательно подготовились к празднику, мальчики были одеты словно как маленькие джентльмены, а девочки выглядели как миниатюрные принцессы. Ребята танцевали вальс, пели прекрасные прощальные песни, радовались врученным дипломам и подаркам.



Время быстро пронеслось: казалось бы, еще совсем недавно они пришли в детский сад первый раз, а теперь их ждет впереди новая ступень жизни - школа. Сколько слёз счастья за свое, уже подросшее дитя, светилось на лицах родителей. Сколько грустных мыслей пронеслось в головах их воспитателей. Но всё же, как нам не жалко расставаться, от этого нам

никуда не уйти. Мы желаем нашим ребятам, нашим выпускникам, успехов в учёбе, удачи во всех их начинаниях!!! А родителям большого терпения и взаимного понимания!



Маленькие таланты земли Узловской



3 июня на базе детского сада №17 прошел ежегодный праздник «Маленькие таланты земли Узловской», в котором приняли участие воспитанники нашего детского сада. Дипломы и памятные подарки получили Зайцев Павел, Конаплева Виктория, Поварова Алина, как самые юные артисты. Крючкова Варвара, занявшая 1 место в фестивале «Маленькие чудеса», в номинации «Продуктивная деятельность», и

ребята исполнившие танец «Птичка польку танцевала», который занял 2 место в номинации «Песенно-танцевальное творчество».

Поздравляем победителей, желаем дальнейших творческих успехов!



Публичный доклад

9 июня в детском саду состоялся публичный доклад заведующего Галины Николаевны Меркуловой за 2015-2016 учебный год. В Публичном докладе были освещены управленческие и кадровые вопросы, вопросы организации образовательной деятельности, воспитательной работы, коррекционной работы,

результативности воспитанников, педагогов и учреждения в целом, совершенствования предметно-пространственной среды, финансово-хозяйственной деятельности. Родители единогласно приняли решение признать работу учреждения за текущий учебный год результативной.



День России



10 июня в детском саду для детей всех возрастных групп прошёл праздник, посвящённый Дню России. Педагоги рассказали детям о государственном празднике, сообщили элементарные сведения об истории России. Дети дружно, слаженно исполняли песни о России.

На празднике были закреплены знания о флаге, гербе и гимне России. Песню

«Москва» ребята сопровождали выступлением с российскими флажками. Вдохновенно, торжественно выполняли перестроения.

Заслуженные громкие аплодисменты зрителей вызвал хоровод « Во поле берёзка стояла» в исполнении девочек старшей группы.

На празднике дети пели песни, играли, водили хороводы, без затруднения называли, чем славятся русские мастера – умельцы, вспомнили пословицы о Родине.

Радость, удовольствие, удовлетворение от участия в празднике были видны на лице каждого ребёнка.

Лето в разгаре

Дошкольный возраст – сензитивный период развития образного познания окружающего мира. Поэтому работа в нашем детском саду в летне – оздоровительный период многообразна, содержательна, наполнена интересными делами, мероприятиями, событиями.

Целесообразная организация всех видов деятельности предусматривает возможность для каждого ребёнка заняться любимым делом, быть первооткрывателем, исследователем того мира, который его окружает.

Педагогами подобраны различные виды игр: дидактические, игры –

забавы, игры-фантазии, строительные и игры с природными материалами, организуются и проводятся все виды подвижных игр, в том числе спортивные и игры – эстафеты.

В каждой возрастной группе выстроен режим дня, где установлено постоянное время для общения, совместных действий, самостоятельной деятельности, проведения различных мероприятий.



Правила поведения на воде

1. Перед купанием надо отдохнуть, в воду входить быстро, надо только на мелководье.
2. Во время купания нельзя стоять без движения.
3. Не рекомендуется купаться при температуре воды ниже 17 – 19⁰С и температуре воздуха ниже 21 – 23⁰С.
4. Продолжительность купания не должна превышать 15 0 20 минут.
5. Длительное пребывания в воде может привести к сильному переохлаждению тела и опасным для жизни судорогам.
6. Купание ночью запрещено.
7. Время купания определяется по местным условиям, но не ранее чем за 2 часа до приема пищи.



Требования безопасности

1. При появлении усталости спокойно плывите к берегу.
2. При появлении судорог, не теряйтесь, старайтесь удержаться на воде и зовите на помощь.
3. При оказании вам помощи не хватайтесь за спасающего, а старайтесь помочь ему своими действиями.

Открытые водоемы, безусловно, источник опасности, и поэтому

осторожность при купании и плавании вполне оправдана.

Купание полезно только здоровым людям, поэтому проконсультируйтесь с врачом, можно ли вам купаться. Первый раз купаться следует в солнечную, безветренную погоду при температуре воздуха 20-23 градуса тепла, воды - 17-19 градусов. Лучшее время суток для купания - 8-10 часов утра и 17-19 часов вечера. Не следует купаться раньше чем через час-полтора после приема пищи.

Взрослые должны ознакомить детей с правилами безопасности на водных объектах, прежде чем дети отправятся в лагеря, туристические походы, пикники.

Умение хорошо плавать - одна из важнейших гарантий безопасного отдыха на воде, но помните, что даже хороший пловец должен соблюдать постоянную осторожность, дисциплину и строго придерживаться правил поведения на воде. Перед купанием следует отдохнуть. Не рекомендуется входить в воду разгоряченным. Не отплывайте далеко от берега, не заплывайте за предупредительные знаки. Купайтесь в специально отведенных и оборудованных для этого местах. Перед купанием в незнакомых местах обследуйте дно. Входите в воду осторожно, медленно, когда вода дойдет вам до пояса, остановитесь и быстро окунитесь. Никогда не плавайте в одиночестве, особенно, если не уверены в своих силах. Не подавайте ложных сигналов бедствия.

Следите за играми детей даже на мелководье, потому что они могут во время игр упасть и захлебнуться. Не устраивайте в воде игр, связанных с захватами -



в пылу азарта вы можете послужить причиной того, что партнер вместо воздуха вдохнет воду и потеряет сознание. Учиться плавать дети могут только под контролем взрослых. При преодолении водоёмов на лодках несовершеннолетние должны быть в спасательных средствах.

Опасно прыгать (нырять) в воду в неизвестном месте - можно удариться головой о грунт,

корягу, сваю и т.п., сломать шейные позвонки, потерять сознание и погибнуть. Уставший пловец должен помнить, что лучшим способом для отдыха на воде является положение "лежа на спине".

Попав в быстрое течение, не следует бороться против него, необходимо не нарушая дыхания плыть по течению к берегу. Оказавшись в водовороте, не следует поддаваться страху, терять чувство самообладания. Необходимо набрать побольше воздуха в легкие, погрузиться в воду и, сделав сильный рывок в сторону по течению, всплыть на поверхность.

Помните: купание в нетрезвом виде может привести к трагическому исходу!

Правила поведения на водных объектах

Правила безопасного поведения на воде

1. Если что-то произошло в воде, никогда не пугайтесь и не кричите. Во время крика в легкие может попасть вода, а это как раз и есть самая большая опасность.
2. Не плавайте в одиночку: в случае опасности товарищ поможет тебе.
3. Не следует плавать сразу после еды.
4. Не плавайте в незнакомом месте без взрослых.
5. Не ныряйте в незнакомом месте.
6. Не плавайте в очень холодной воде.
7. Не плавайте в грязной воде.

ЕСЛИ ВЫ НАЧИНАЕТЕ ТОНУТЬ:

При судороге ног:

- позовите находящихся поблизости людей на помощь;
- постарайтесь глубоко вдохнуть воздух, расслабиться и свободно погрузиться в воду лицом вниз;
- возьмитесь двумя руками под водой за голень сведенной ноги, с силой согните колено, а затем выпрямите ногу с помощью рук, делая это несколько раз, пока можете задерживать дыхание;
- при продолжении судорог до боли щипайте пальцами мышцу;
- после прекращения судорог смените стиль плавания или некоторое время полежите на спине, массируя руками ногу, затем медленно плывите к берегу.

Вы захлебнулись водой:

- не паникуйте, постарайтесь развернуться спиной к волне;



- прижмите согнутые в локтях руки к нижней части груди и сделайте несколько резких выдохов, помогая себе руками;
- затем очистите от воды нос и сделайте несколько глотательных движений;
- восстановив дыхание, ложитесь на живот и двигайтесь к берегу;
- при необходимости позовите людей на помощь.

ВЫ УВИДЕЛИ ТОНУЩЕГО ЧЕЛОВЕКА:

- привлеките внимание окружающих громким криком «Человек тонет!», вызовите «Скорую помощь» и, скинув одежду и обувь, доплывите до утопающего;
- спасательный круг, резиновую камеру или надувной матрас кидайте в воду по возможности ближе к утопающему;
- если человек находится в воде вертикально или лежит на животе, подплывите к нему сзади и за волосы (либо, просунув руку под подбородок) приподнимите ему голову, перевернув на спину, чтобы лицо находилось над водой;
- если человек лежит на спине, подплывайте со стороны головы;
- не давайте утопающему схватить вас за руку или за шею — поднырните под него и слегка ударьте снизу по подбородку, развернув спиной к себе;
- при погружении человека на дно оглянитесь вокруг, запомните ориентиры на берегу, чтобы течение не отнесло вас от места погружения, затем начинайте под водой искать утонувшего;
- при обнаружении тела возьмите его за волосы и, резко оттолкнувшись от дна, всплывайте на поверхность;
- если утонувший не дышит, прямо в воде сделайте ему несколько вдохов «изо рта в рот» и, подхватив его одной рукой за подбородок, плывите к берегу.

ОКАЗАНИЕ ПЕРВОЙ МЕДИЦИНСКОЙ ПОМОЩИ:

ПОМНИТЕ! Паралич дыхательного центра наступает через 4-6 минут после погружения под воду, а сердечная деятельность может сохраняться до 15 минут. Поэтому мероприятия первой помощи должны выполняться быстро!

При попадании жидкости в дыхательные пути:



- положите пострадавшего животом на согнутое колено;
- проведите очистку от слизи, слюны носовой полости и носоглотки;
- путем сдавливания грудной клетки удалите воду, попавшую в дыхательные пути;
- после этого пострадавшего уложите на спину и при отсутствии дыхания или сердечной деятельности проведите искусственное дыхание и непрямой массаж сердца.


УДАЧНОГО ОТДЫХА, УВАЖАЕМЫЕ РОДИТЕЛИ !




Поиграй-ка

igri-doschkoli.ru





Подбери заплатку для полотенца.



В каком порядке расположены фигуры над Катей?
Догадайся, какой цветок она хочет взять.

