

СОЛНЫШКО

Газета МДОУ № 21

№ 3 ноябрь 2017г.



ЧИТАЙТЕ В НОМЕРЕ:

По секрету всему свету

- Праздник Осени
- Спортивный досуг «Праздник Урожая»
- Всероссийский день правовой помощи детям
- Мой любимый дворик
- «А ну-ка, мамочки!»

Поиграй-ка

Очумелые ручки

- 7 ноября – День согласия и примирения
- 10 ноября – День полиции России
- 11 ноября – День памяти погибших в первой мировой войне
- 11 ноября года - День экономиста.
- 13 ноября – День войск радиационной, химической и биологической защиты
- 14 ноября – День социолога
- 15 ноября – Всероссийский день призывника
- 18 ноября – День рождения Деда Мороза
- 19 ноября – День ракетных войск и артиллерии
- 20 ноября – Всероссийский День правовой помощи детям
- 21 ноября – День работника налоговых органов
- 21 ноября – День бухгалтера
- 22 ноября – День психолога
- 27 ноября – День оценщика
- 27 ноября – День Морской пехоты
- **27 ноября – День Матери**

Уж небо осенью дышало,
Уж реже солнышко блистало,
Короче становился день,
Лесов таинственная сень
С печальным шумом обнажалась.
Ложился на поля туман,
Гусей крикливых караван
Тянулся к югу: приближалась
Довольно скучная пора;
Стоял ноябрь уж у двора.

А. С. Пушкин

Праздники в ноябре

- **4 ноября – День народного единства**
- 5 ноября – День военного разведчика
- 6 ноября – День судебного пристава
- 7 ноября – День Октябрьской революции 1917 года



Праздник Осени



Осень в гости позовем,
Праздник осени начнем.
Осень! Милая, приди,
Вместе с нами посиди,
В игры вместе поиграем,
И грибочки посчитаем.
Мы тебе стихи расскажем,
Представление покажем.

За окном уже поздняя осень, а в нашем детском саду царит Золотая Осень – яркая, веселая, теплая. На этой неделе во всех возрастных группах состоялись музыкальные праздники, посвященные Осени. Дети с удовольствием исполняли песни, читали стихотворения, принимали активное участие в играх: бегали в галошах, перепрыгивали через лужи, собирали грибы, заготавливали урожай на зиму. А с каким задором присутствующие мамы готовили винегрет!



Ребята весело танцевали с осенними листьями, с зонтиками и даже – в грибной электричке! Играя на детских музыкальных инструментах, малыши передавали шелест листьев, дуновение ветра, звуки дождя; продемонстрировали свои умения, исполняя «Осенний блюз».



Маленькие артисты порадовали зрителей своими яркими выступлениями в спектаклях. Они были эмоциональны и выразительны в сказках «Репка», «Хвастливые яблоки», «Волшебные яблоки». Вместе со Слякотью и Холодрыгой ребята играли, отгадывали загадки. Дружба, ловкость, смекалка помогли дошколятам победить зло и вернуть Осени золотую кисть.

Осень угостила ребят спелыми яблоками и пирогами, поделилась со всеми гостями хорошим настроением.



Спортивный досуг «Праздник Урожая»



13 ноября в детском саду состоялся спортивный праздник для детей старших групп. Команды «Садоводы» и «Огородники» честно боролись за урожай.

Вместе с Пугалом Огородным дети делали веселую зарядку, собирали овощи фрукты, отгадывали загадки. Свою ловкость, быстроту, выносливость ребята продемонстрировали в эстафетах: «Урожай картофеля», «Прокати тыкву»,



«Попади в корзину», «Два арбуза», «Перелетные птицы». В этом соревновании победила дружба, потому что все дети очень старались. Они получили массу положительных впечатлений, укрепили командный дух, расширили свое

представление о сезонных изменениях в природе.

В заключении Пугало Огородное поблагодарило участников за помощь и вручило им сладкие призы. Мы уверены, что хорошее настроение надолго сохранится в сердцах маленьких спортсменов.



Всероссийский день правовой помощи детям



В рамках Всероссийского дня правовой помощи детям в нашем детском саду прошли тематические занятия в подготовительных группах «Наши права и обязанности» и «Что я знаю о своих правах?». Цель таких занятий – формирование понимания того, что права принадлежат детям, они неотъемлемы и неделимы.

Мальчишек и девчонок познакомили с Конвенцией ООН о правах ребёнка, закрепили и уточнили полученное представление через работу с наглядным иллюстративным материалом, плакатами, книгой. Так же ребятам были предложены сюжетно-ролевые игры, формирующие личное отношение каждого ребенка.



Мой любимый дворик



С целью воспитания патриотизма, любви к своему городу, малой Родине в нашем детском саду прошел конкурс детских рисунков «Мой любимый дворик». В конкурсе приняли участие 32 воспитанника из двух подготовительных групп. Ребята с интересом и серьезностью

изображали на своих рисунках любимые дворики. Все работы заслуживали восторженного внимания зрителей, и конечно были представлены на выставке.



«А ну-ка, мамочки!»



Есть в нашем мире слово вечное,
Короткое, но самое сердечное.
Оно прекрасное и доброе,
Оно простое и удобное,
Оно душевное, любимое,
Ни с чем на свете не сравнимое:
МА - МА!

В канун замечательного праздника День Матери в детском саду прошла конкурсно-игровая программа «А ну-ка, мамочки!». В ней приняли участие мамы с детьми старшей и подготовительной группы - команды «Подружки» и «Девчата».



Мамы соревновались между собой, а дети своими аплодисментами оценивали их выступления.

В конкурсе «Моя мама – кулинар» мамы приготовили необычные блюда, которые были настолько привлекательны, что присутствующие папы с удовольствием их продегустировали.



В номинации «Моя мама музыкальная» мамочки продемонстрировали свои вокальные данные, дружно исполняя известные песни из кинофильмов прошлых лет.

В конкурсе «Моя мама творческая» мамы изготовили поделки из подручных материалов. Участники конкурса также показали, что они ловкие, умеют красиво одеваться, слаженно работать в команде.



Зрители тоже не скучали: им представилась возможность узнать своего ребенка по голосу, ответить на вопросы о жизни детей в детском саду.

Между конкурсными номерами дети радовали гостей музыкальными подарками: пели, танцевали, играли на музыкальных инструментах. С какой трогательностью они читали стихи для любимых мам, дарили открытки, сделанные своими руками!



Мы от души поздравляем всех мам! Желаем, чтобы праздник никогда не заканчивался в вашей душе. Пусть ваши лица устают только от улыбок, а руки – от букетов цветов!

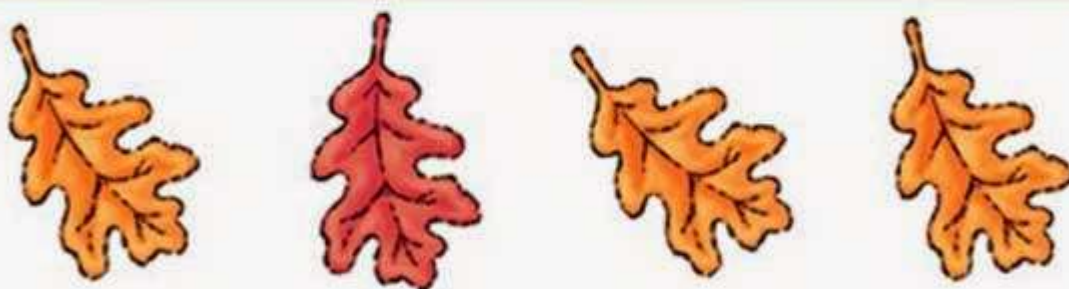
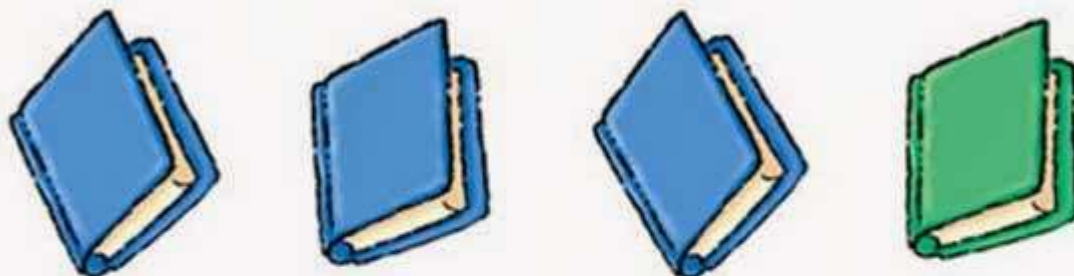
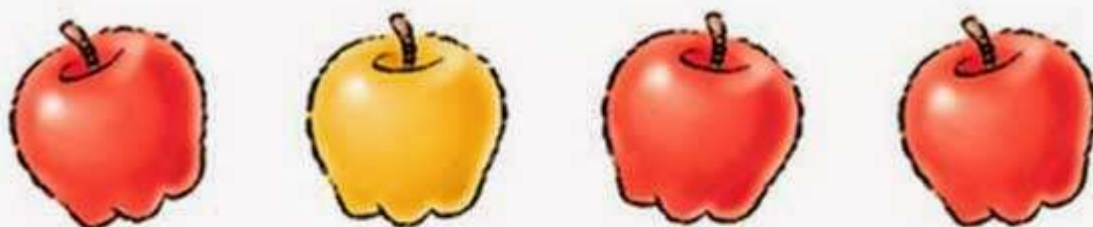
Поиграйка

Найди отличия



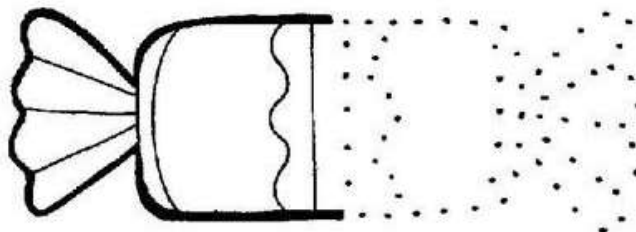

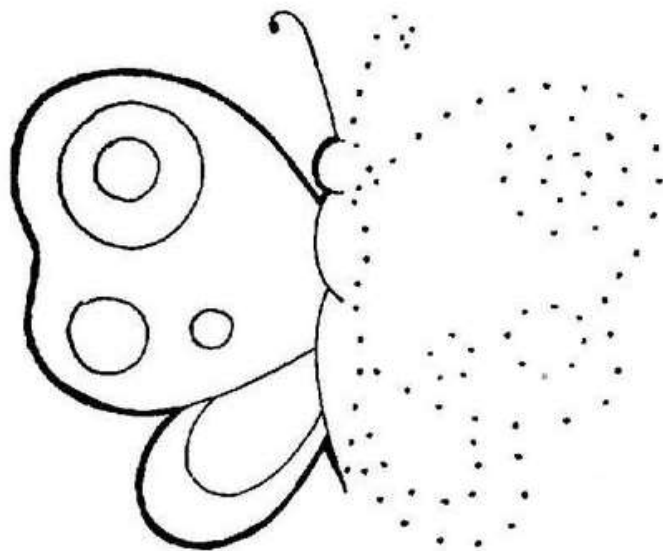
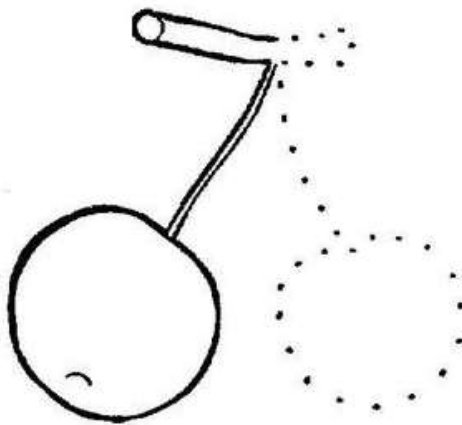
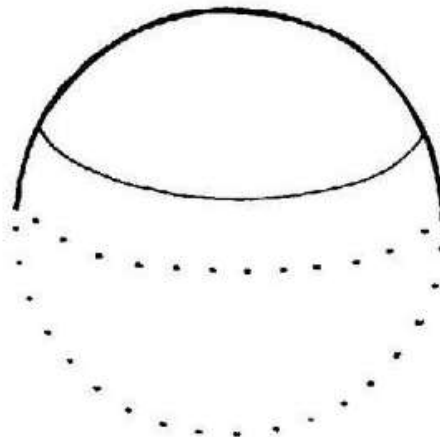
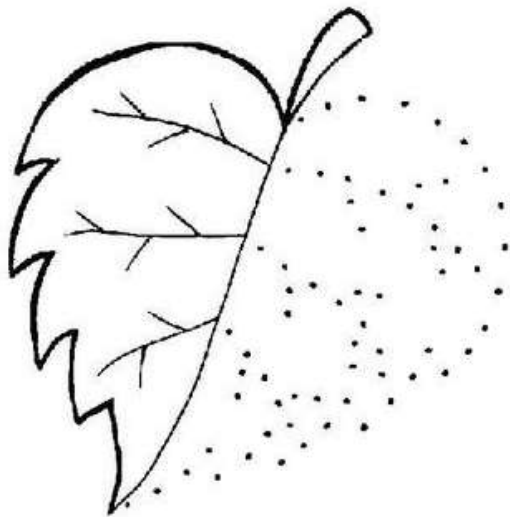
Какая картинка лишняя в каждой строчке?

Найди лишнее в каждой строчке и обведи
в кружок.



Дорисуй половинки картинок.

Раскрась предметы.



Очумелые ручки

Переплетных дел мастер

Творчество — не только дань уходящей осени. Эта поделка из бумаги и тонких лент — повод познакомить малышей с основами ткачества.

Из бумаги вырежьте крупные листья-шаблоны. Прорежьте в них несколько вертикальных линий по ширине ленточек. Протяните ленту через прорезы, чередуя направление: то над, то под бумажными полосками. Следующая лента начинается под прорезами и так же протягивается с чередованием.

Когда дети закончат, у них получится необычная поделка. Если поделка нравится, а лент нет, их можно заменить полосками из цветной бумаги или журналов.

