



СОЛНЫШКО

Газета МДОУ № 21

№ 12 август 2019г.

ЧИТАЙТЕ В НОМЕРЕ:

По секрету всему свету

- Мой любимый городок
- Мультипарад
- Я рисую лето
- День Государственного флага
- В поисках клада

Советуют специалисты

- Что делать родителям за шаг до эмоционального срыва

Поиграй-ка

*Август месяц наступает,
Всех людей он награждает.
За посильные труды,
Он даёт всем нам плоды.
Собираем урожай...
Лето-красно провожай.*

А. Вятский

Праздники в АВГУСТЕ

- 1 августа - День Инкассатора. День Тыла Вооруженных сил Российской Федерации
- 2 августа - День Воздушно - Десантных войск
- 4 августа - День Железнодорожника (первое

воскресенье августа)

- 11 августа – День строителя (второе воскресенье августа)
- 12 августа - День Военно - Воздушных сил
- 15 августа - День Археолога
- 19 августа - День Пчеловода
- 22 августа - День государственного флага Российской Федерации
- 25 августа – День Шахтёра (последнее воскресенье августа)
- 27 августа - День Российского кино
- 29 августа - День Спецназа Вооруженных сил РФ
- 31 августа - День ветеринарного работника России (День ветеринара)

ПРИМЕТЫ:

- Если в августе на березе появляется много желтых листьев, то осень будет ранняя.
- Теплый и сырой август - к урожаю грибов.
- Если журавли в конце августа собираются стаями и летят на юг, то будет ранней и зима.
- В августе дуб желудями богат - к урожаю.
- Август без дождя - к теплой и сухой осени.
- Много гроз в августе - к длительной осени.



Мой любимый городок



«У каждого листочка, у каждого ручья
Есть главное на свете - есть Родина своя»
С целью воспитания дошкольников
достоинными и ответственными
гражданами, любящими свое Отечество,
сегодня прошли тематические занятия «С
Днем рождения, мой любимый город!».
В ходе мероприятия дети ознакомились с
понятием «Малая Родина». Ребята с

удовольствием посмотрели видео презентацию,
которая позволила еще больше расширить границы
знаний об истории любимого города; познакомились с
творчеством нашего земляка, Владимира Сергеевича
Сапронова: слушали стихотворения о красоте родного
края. Особый восторг вызвало музыкальное
произведение о нашем любимом городе, которое
ребята прослушали в виртуальном путешествии « По
уголкам нашего города».

Участники мероприятия очень хорошо подготовились
к празднику: зачитывали стихотворения о любимой
Узловой; рассказали о обозначении цветовой
палитры, которая присутствует в гербе нашего
города.



Мультипарад



Шествие сказочных героев «Мультипарад» - любимое занятие для самых маленьких узловчан. Ребята из нашего детского сада не остались в стороне такого события и разнообразили парад Русалочками, Мальвиной и Куклой. Гордо шагая по центральной улице родного города, дети ощутили себя главными героями праздника. Полюбоваться на мультяшных деток всегда находится не мало желающих.



Я рисую лето



Я рисую лето —
А какого цвета?
Все, что сердцу будет милым,
Нарисую ярко-синим,
Нарисую ярко-красным,
Чтобы жизнь была прекрасной.

Лето – чудесная пора солнца и ярких красок. Но, к сожалению, нынешнее лето не радует нас жаркими деньками.

Чтобы наше лето было солнечным по-настоящему,

воспитанники средней группы попытались изобразить его таким, каким оно должно быть: с цветами, с ярким солнышком, бабочками, с пляжем, морем, – в общем, так, как они хотели видеть настоящее лето. Вооружившись красками, карандашами и мелками, ребята с огромным удовольствием творили свои произведения.



Мальчики и девочки

очень старались, аккуратно раскрашивая свои рисунки. Каждый чувствовал себя художником, который создает настоящие шедевры. Асфальт детского сада расцвел удивительными красками синего неба, желтого солнца с лучиками, разноцветными цветами. В конце праздника дети выстроились в слово «ЛЕТО».



День Государственного флага



Разноцветный флаг России –
Белый, синий, красный цвет.
Самый для меня красивый -
Краше флага в мире нет.

Ежегодно 22 августа в России отмечается День Государственного флага Российской Федерации.

Официально бело-сине-красный флаг был утвержден как государственный флаг России только накануне коронации

Николая II в 1896 году.

Три цвета флага, ставшего национальным, получили официальное толкование. Красный цвет означал "державность", синий — цвет Богородицы, под покровом которой находится Россия, белый — цвет свободы и независимости. Эти цвета означали также содружество Белой, Малой и Великой России.

В настоящее время чаще всего (неофициально) используется следующая трактовка значений цветов флага России: белый цвет означает мир, чистоту, непорочность, совершенство; синий — цвет веры и верности, постоянства; красный цвет символизирует энергию, силу, кровь, пролитую за Отечество.

В нашем детском саду прошли мероприятия, посвящённые этому Дню. Дети познакомились с историей появления Российского флага и его значимости для нашего государства. С ребятами проведены беседы «Флаг России», дидактические игры «Узнай наш флаг», «Главный город страны». Дошколята научились находить Российский флаг среди множества других.

В зале, украшенном флажками, цветами, был проведён праздник. Под звуки Государственного гимна был поднят флаг Российской Федерации. Дети с удовольствием пели, танцевали, читали стихи, играли. Все собравшиеся испытали чувство гордости за свою страну и свершения российского народа, а также приобрели хорошее настроение.



В поисках клада



Ребята старших групп приняли участие в увлекательном путешествии «Найди клад». Прибывший капитан Джек заинтриговал детей, и они согласились ему помочь. После принятия клятвы настоящего пирата, команды отправились на поиски сокровищ. Ребята побывали на различных островах. Отважные, сильные, ловкие – они преодолели множество препятствий.

Самые трудные испытания не испугали юных пиратов. Во время шторма они ловко прошли по палубе корабля, смело встретили на своем пути вражеские флотилии. На острове мудрости легко отгадали загадки. Быстро собрали провиант в корзины и переправились на другой берег на шлюпках.

А на острове сказок самые преданные помощники капитана Джека смогли обнаружить сундук с сокровищами. Сколько было радости! Клад поделили поровну, и па память получили свидетельство Настоящего пирата.



Что делать родителям за шаг до эмоционального срыва



Дети освещают родительскую жизнь, наполняют её радостью. Но закрывать глаза на то, что порой эти же дети доводят своих измождённых капризами мам и пап до состояния, граничащего с нервным срывом, было бы серьёзной ошибкой. Говорят, что существуют родители, которые ни единого раза не срывались на раздражённые окрики, тем более ни единого раза в порыве педагогического бессилия не шлёпали разошедшееся дитя по мягкому месту. Говорят, да только никто их не видел. Зато многим знакомо то саднящее чувство вины, что накрывает

удушливой волной после такого бесконтрольного проявления эмоций.

Конечно, поведение ребёнка во многом зависит от родительского мастерства. Можно и нужно стремиться к таким взаимоотношениям, при которых для криков и шлепков не будет причин. Но пока это безмятежное время не настало, взрослые должны научиться владеть собой даже в самых критических обстоятельствах. Поверьте, при желании искусством спокойствия может овладеть каждый. Как? «Эврика» подскажет.

10 советов родителям, как не срывать эмоции на ребёнке

Совет 1. Предупреждён — значит вооружён

Чувствуете, что атмосфера накаляется, а градус вашей раздражительности стремительно растёт? Предупредите об этом ребёнка. Скажите честно, что вы пока ещё себя контролируете, но можете очень скоро перейти к ругательствам. Возможно, это поможет малышу взять себя в руки и убрать раздражающий родителя фактор.

Совет 2. Описывайте своё состояние

Наверняка вы много раз слышали о том, что самое эффективное воспитание — воспитание собственным примером. Вы хотите, чтобы ребёнок научился дифференцировать свои эмоции, понимать причины их происхождения и умело направлять энергию в безобидное русло? Сначала научитесь этому сами. Объясняйте, что и почему вы испытываете в данный момент. И тогда логично ждать, что в следующий раз свою агрессию ребёнок выразит не укусами, а таким же откровенным признанием, что именно его не устраивает.

Совет 3. Шуметь можно по-разному

Вот-вот сорвётесь на крик? Попробуйте направить неудержимое желание шуметь в иное звуковое оформление. Начните петь или играть на музыкальном инструменте, хлопать в ладоши или щёлкать пальцами. Это куда более безопасный для семейного спокойствия способ выразить своё недовольство.

Совет 4. По-волчьи выть

Покажется странным, но если за секунду до срыва вспомнить о животном царстве и зарычать, как сердитый медведь, или завывать по-волчьи, поведение выйдет гораздо более человечным, чем если позволить злым словам обиды и растерянности сорваться с губ.

Совет 5. Ругательный ритуал

Можно разработать собственную систему подачи сигнала на случай накала страстей. Например, договориться озвучивать степень своего раздражения по 10-балльной шкале. Если мама сердита на 7 — есть шанс услышать повышенные тона, а вот если дело дошло до 9, в опасности место чуть ниже спины. До десятки дело лучше даже не доводить.

Совет 6. Ругаться красиво

Если уж прям ну никак не обойтись без обзывательств, проявите творчество и придумайте слова ругательные, но не оскорбительные. Это может быть и хомячишко пышнолапый, и кулебяка в томате, и даже кракозявр разбесновавший. Только





никаких балбесов, бездарей и бессовестных свиней. Слово ранит — не забывайте даже в самые отчаянные моменты.

Совет 7. Ломайте шаблоны

Когда вагон родительского раздражения стремительно несётся в бездну эмоционального срыва, единственным спасением может оказаться внезапное переключение. К примеру, в пылу ссоры с ребёнком можно обратить внимание на то, что его любимая футболка становится мала или что при следующей уборке

неплохо бы протереть плафон.

Совет 8. Вы слышите меня?

Чтобы донести свою мысль до собеседника, надо говорить не громко, а доходчиво. Более того, чем выше громкость звука, тем ниже способность слушателя эти звуки воспринимать. Если уж шёпотом ребёнок ну никак не может вас понять, то крик он не поймёт тем более. Попробуйте ругаться шёпотом. По-крайней мере, получится забавно.

Совет 9. Ищите безмолвных слушателей

Точка невозврата пройдена, и остаются считанные секунды до того момента, как вы разразитесь нелестной для ребёнка тирадой? Срочно в изолированное помещение, и пусть поток негатива принимают на себя безмолвные слушатели: диван, подушка, раковина — неважно. Им-то точно детская психологическая травма не светит. Вот пускай и слушают.

Совет 10. Ради любви


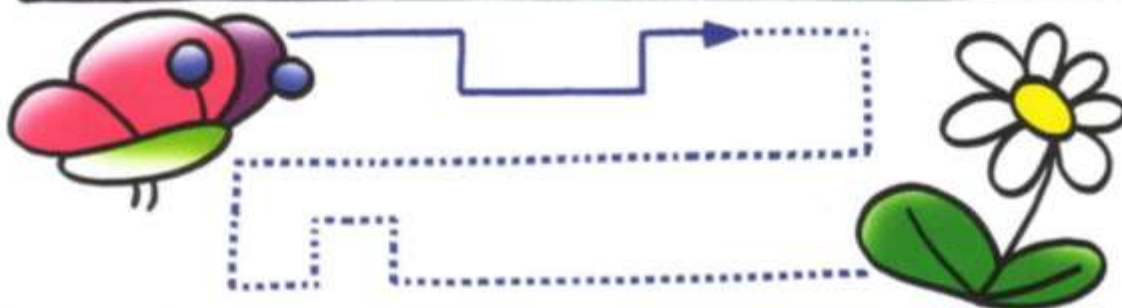
Досада, разочарование, гнев — мы чуть ли не ежедневно вынуждены пропускать через себя негативные эмоции. Но сорваться на начальника на работе нам не позволяет страх без этой самой работы остаться, сорваться на хамовитого попутчика в общественном транспорте — воспитание. Мы сдерживаемся из-за страха, из-за впитанных с детства установок, из-за опасения потерять друзей. Но в случае с ребёнком сдержаться надо из-за любви. Разве это не самый эффективный мотиватор?

И самое главное, конечно, — верить в свои силы, но принимать свои человеческие слабости. И вы, и ваш ребёнок не лишены особенностей характера, с которыми нужно научиться справляться. Но из вас двоих только вы — человек взрослый и ответственный, а значит, и контроль над ситуацией взять можете только вы.

Сил вам, терпения и, конечно, счастья. Пусть, несмотря на проносящиеся над семейным гнёздышком ураганы, ваше родительство будет действительно счастливым!


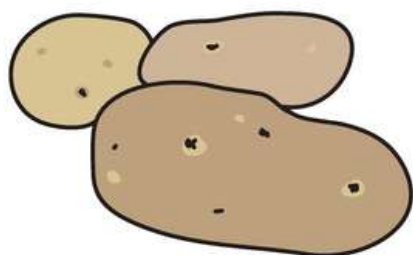

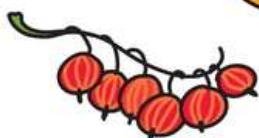


Поиграй-ка

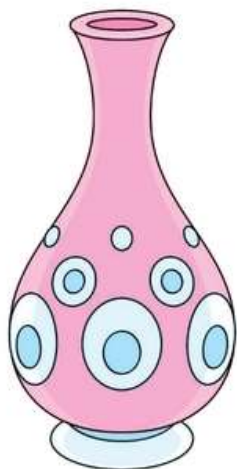




- Что нужно повару для борща, а что для компота? Проведи разноцветные дорожки к предметам.





- В какой вазе один цветок, а в какой ни одного? Чего у цветка много, а чего мало?



- В каком горшке один кактус, а в каком ни одного? Чего у кактуса много, а чего мало?
- Обведи большой горшок. Он находится справа или слева?



- За каким забором одно дерево, а за каким ни одного? Как называется это дерево? Почему?
- Обведи кустики. Они больше дерева или меньше его?
- Чего на рисунке много?





Какая курица
отложила яйца?