



# СОЛНЫШКО

Газета МДОУ № 21

№ 10 июнь 2020г.

## ЧИТАЙТЕ В НОМЕРЕ:

### По секрету всему свету

- Счастлирое детство
- Расширяем границы
- В мире много сказок, грустных и смешных...
- Дружба помогает делать настоящие чудеса
- День России
- День блогера
- День памяти и скорби

### Советуют специалисты

- Отдых с ребенком летом
- Опасные растения на даче

### Поиграй-ка

Каждый день длиннее ночи,  
Ночь – всё меньше и короче,  
Потому-то и заря  
Часто на небе видна.  
Только солнышко зайдёт,  
Глядь, оно опять встаёт, -  
И на западе, и на востоке  
Розовеют неба щёки!  
Прочитал ты здесь, малыш,  
Как заря с зарёй сошлись.  
Да, июнь – «румянец лета»,  
Лишь в июне много света!

## Праздники в ИЮНЕ:

- 01 июня 2020 – День защиты детей
- 01 июня 2020 – День Северного флота России
- 01 июня 2020 – День Военно-транспортной авиации
- 05 июня 2020 – День Эколога
- 06 июня 2020 – Пушкинский день России

08 июня 2020 – День социального Работника

09 июня 2020 – День Группы Советских Войск в Германии

12 июня 2020 – День России

14 июня 2020 – День работников легкой промышленности

14 июня 2020 – День работников миграционной службы

20 июня 2020 – День Специалиста минно-торпедной службы

21 июня 2020 – День медицинского работника

21 июня 2020 – День кинолога

22 июня 2020 – День памяти и скорби

24 июня 2020 – День парада Победы в ознаменование 75-й годовщины Победы в Великой Отечественной войне и Парада Победы 24 июня 1945 года

25 июня 2020 – День Статистика

27 июня 2020 – День молодежи России

27 июня 2020 – День Изобретателя и рационализатора

29 июня 2020 – День партизан и подпольщиков

## ПРИМЕТЫ:

- Если вокруг муравейника много муравьев — к хорошей погоде
- Красные облака до восхода солнца — к ветру, тучи — к дождю
- Поздний расцвет рябины — к долгой осени
- Частые туманы в июне обещают урожай грибов



## Счастливое детство!



В преддверии Международного дня защиты детей в нашем детском саду был разработан план мероприятий, который включал в себя:

- мастер-класс «Крошка Шоколадье»;
- видео-поздравление веселых клоунов;
- видео-проект «Солнышко лучистое»;
- челендж «Улыбка».

В данных мероприятиях приняли участие не только дети, посещающие дежурные группы, но и воспитанники находящиеся на

самоизоляции.

На мастер-классе «Крошка Шоколадье», который провела повар-кондитер Шпаковская Анастасия, дети изготавливали несколько видов конфет, рецептами которых могут воспользоваться родители наших воспитанников.

Видео-поздравление веселых клоунов было задорным, познавательным и увлекательным. В конце поздравления была предложена танцевальная композиция для всех детей.

Целью видеопроекта «Солнышко лучистое» было расширить представление воспитанников о

Международном дне защиты детей, привлечь внимание общественности в СМИ. При изготовлении лучиков солнца детьми использовались различные виды материалов и техники исполнения.

Челендж «Улыбка» был запущен воспитанниками дежурных групп, который показал что мы не унываем в различных трудных ситуациях и по жизни нужно идти с улыбкой!



## Расширяем границы!



1 июня в Международный день защиты детей и первый день лета наш детский сад вышел на новый информационный уровень. Мы хотим идти в ногу со временем, развиваться вместе с подрастающим поколением. Поэтому творческой группой педагогов было принято решение для создания YouTube-канала. Найти наш канал можно набрав в поисковой строке в YouTube «МДОУ центр развития

ребёнка - дс 21 Узловая».

Все поздравления, праздники, видео-проекты, мастер-классы, а также челледжи мы выкладываем на наш канал для просмотра не только родителями и воспитанниками, но и нашими коллегами.

Подписывайтесь на наш канал «МДОУ центр развития ребёнка - дс 21 Узловая» и ставьте лайки!

[https://www.youtube.com/channel/UCjNW2TjJUM8osOWDNmXTd-A?disable\\_polymer=true](https://www.youtube.com/channel/UCjNW2TjJUM8osOWDNmXTd-A?disable_polymer=true)

## В мире много сказок, грустных и смешных. И прожить на свете нам нельзя без них.



*«Сказка – это первое литературное и художественное воспитание, которое получает ребенок».*

*Н. Коринцев.*

Стало доброй традицией в канун дня рождения А.С. Пушкина проводить тематические дни, посвященные любимому писателю. Была оформлена выставка по сказкам А.С. Пушкина, где воспитанники рассматривали иллюстрации в красочных и ярких книжках. Дети познакомились с биографией поэта, вспомнили героев сказок А.С. Пушкина, с удовольствием читали пушкинские строки. Была проведена викторина «Наши любимые сказки». В подвижных играх изображали Золотого петушка, превращались в Золотую рыбку, ловко собирали орешки для белочки. Посмотрели мультфильм «Сказка о рыбаке и рыбке».



## Дружба помогает делать настоящие чудеса



В нашем детском саду прошло развлечение, посвященное Международному дню друзей, на котором воспитанники пели песни, танцевали, читали стихи о дружбе. Сюрпризным моментом досуга была Забияка, с которой вспомнили пословицы, поговорки, играли в

подвижные игры. Дети с удовольствием рассказали Яке-Забияке о своих друзьях, летних развлечениях, забавах и увлечениях.

Ребята с удовольствием приняли участие в эстафете, в которой победила дружба,



а также говорили друг другу добрые слова и пожелания, рассказывали о том, как важно помогать друзьям в трудных ситуациях.

В заключении развлечения дети исполнили «Песенку друзей» из мультфильма «По дороге с облаками».



## День России



Накануне Дня России в нашем детском саду прошел праздник, посвященный этому событию. Воспитанники читали стихи, танцевали, соревновались, побеждая во славу России. Сюрпризным моментом праздника явился Карлсон, которому ребята рассказали, почему флаг России состоит из трех цветов, и что обозначает каждый цвет; что на гербе России

изображен двуглавый орел, головы которого смотрят в разные стороны-что значит-государство, на гербе которого изображен орел, сильное и непобедимое. С огромным удовольствием ребята приняли подарок от сказочного героя – мультфильм «По дороге с облаками».

В заключении праздника всех детей объединил «Большой хоровод» под песню



«По малину в сад пойдем».

А также, в соответствии с планом мероприятий по празднованию Дня России на территории Тульской области и города Тулы, в нашем учреждении прошел ряд мероприятий:

- Флешмоб «ОкнаРоссии»;
- акция «Сердечная благодарность»;
- Приняли участие в интернет-конкурсе русской кухни #ГотовимслобовьюизРоссии.

Все акции и мероприятия прошли под единым хештегом #МыРОССИЯ, #МыВМЕСТЕ, #ЯЛЮБЛЮ\_ТЕБЯ\_ЖИЗНЬ

**Россия! Россия! Твой праздник сегодня:**

**И взрослый, и детский, - праздник народный!**



## ДЕНЬ БЛОГЕРА



Всемирный день блогера с 2004 года отмечают самые разные люди: домохозяйки, публикующие свои рецепты; туристы, рассказывающие о своих путешествиях; рукодельницы и народные умельцы, обожающие своё хобби; просто люди, которые любят делиться своими мыслями и размышлениями в блоге. Общество блогеров не имеет границ. К нему может присоединиться каждый, у кого есть доступ к интернету.

15 июня наш детский сад отмечал

Всемирный день блогера. «Я бы в блогеры пошел, пусть меня научат» - такой девиз сопровождал весь ход мероприятия. Воспитанники узнали кто такой блогер; каким должен быть блогер; что нужно, чтобы создать свой блог. С огромным энтузиазмом проговаривались скороговорки.

Воспитанники были вдохновлены мероприятием и с удовольствием будут пополнять YouTube-канал новыми видеомероприятиями!



## День памяти и скорби « И помнит мир спасённый...»

В истории нашей страны есть особые даты. Одна из них – 22 июня – день памяти и скорби по всем погибшим в годы Великой Отечественной войны. В нашем детском саду трепетно относятся к военной тематике: дети участвуют в выставках творческих работ, учат и рассказывают стихи, вместе с родителями возлагают цветы к монументам города защитникам Отечества.



22 июня во всех дежурных группах прошли тематические беседы, посвящённые началу Великой Отечественной войны « Никто не забыт, ничто не забыто». Воспитанники прослушали песни военных лет, прочитали стихи о войне. Все дети приняли активное участие в викторине, где отгадывали виды военной техники, продемонстрированной им на экране, в акции



#Ярисуюмелом.дс21.узловая, «Красная гвоздика». В конце мероприятия воспитанники посмотрели мультфильм « Солдатская сказка». На сайте «День Памяти.рф» родители воспитанников, а также сотрудники детского сада зажгли свою свечу памяти и поделились со знакомыми и друзьями в соцсетях.

**Мы бесконечно благодарны тем людям, которые завоевали для нас победу!!!**



## Отдых с ребенком летом



Лето прекрасное время года. Долгожданный отдых - это заслуженная награда за долгие дни работы, быта, заботы. Семейный отдых - это максимально возможное количество времени, которое вы можете уделить своему ребенку. Для ребенка - это долгожданное событие, которое он тоже ждал весь год.

Чтобы отдых принес только удовольствие вам и вашему ребенку

постарайтесь соблюдать некоторые правила:

- Если вы решили заниматься со своим ребенком, помните, что эти занятия должны быть короткими и проводить их лучше в утренние часы. Ваша задача расширять кругозор детей, соединяя имеющиеся знания и жизненный опыт ребенка.
- Следует помнить, что выезжая за город, или путешествуя по миру, следует обсуждать с ребенком полученные впечатления.
- Всеми силами отвлекайте ребенка от телевизора и компьютера, проводите все свободное время на свежем воздухе, катайтесь на велосипеде, самокате, роликах, играйте в футбол. Лето - это укрепление здоровья ребенка и от того как он отдохнет во многом зависит его здоровье весь следующий учебный год.
- Старайтесь соблюдать режим дня, иначе очень трудно к нему возвращаться в сентябре. Не забывайте, что недосыпание развивает неврозы, возрастает утомление. Ребенок должен спать не менее 10 часов.
- Следите за питанием ребенка. Мороженое, газировка, фаст-фуд не принесет здоровья вашему ребенку.
- Выбирайте только те виды отдыха, которые устроят вас и вашего ребенка.
- Планируя экскурсию на отдыхе, обсудите с ребенком заранее, как он к этому относится, если реакция негативна, попробуйте найти компромисс. Попробуйте найти другую экскурсию, которая интересна и вашему ребенку. Советуйтесь с ребенком, будьте внимательным слушателем, ценность общения не в количестве времени, а в качестве общения (внимание, уважение, понимание).
- Собираясь на отдых с компанией, старайтесь брать людей своего круга, которые разделяют ваши интересы, со схожими материальными уровнями. Оптимально ехать на отдых со схожим составом семьи. Одинаковые заботы, одинаковые проблемы, взаимопомощь, уход за детьми.

Помните:

Отдых - это хорошо. Неорганизованный отдых - плохо!

Солнце - это прекрасно. Отсутствие тени - плохо!

Морской воздух, купание - это хорошо. Многочасовое купание - плохо!

Экзотика - это хорошо. Заморские инфекции - опасно!

Впереди у вас три месяца летнего отдыха. Желаем вам интересного лета, хорошего настроения, здоровья!



## Опасные растения на даче



Удивительный мир природы... Он встречает морем звуков и запахов, заставляет смотреть, слушать, думать. Необозримые просторы открывает перед нами лето, обещая подарить возможность окунуться в тёплые лучи солнца, снять накопленное напряжение и насладиться общением с природой.

Ещё наши бабушки знали, что лучший отдых для детворы – на даче. Это и прогулки на свежем воздухе, и новые впечатления, положительные эмоции, что прямо влияет на развитие ребёнка. Наши дети любознательны. Все хочется потрогать, понюхать, а лучше всего – попробовать на вкус. Когда дети играют на природе, они могут использовать растения в качестве «салатиков», «кашек», а ягоды растений или соцветия идут в «супчики». Вот здесь-то их могут подстерегать неприятности, ведь окружающие нас растения могут быть не только удивительными и прекрасными, но порой, увы, и очень опасными, ядовитыми. Поэтому взрослые должны заранее подготовиться к переезду детей на дачу: обойти весь участок и осмотреть все растения, удалить подозрительные и потенциально ядовитые. Рассказать о мерах предосторожности и основных правилах поведения в природе.

Родители должны помнить:

1. Находясь на лугу или на даче, не надо нюхать и рвать те цветы, которые вы видите впервые. Не стоит собирать и привозить домой большие букеты, особенно если они составлены из растений, обладающих сильным ароматом. Некоторые могут вызвать аллергию.
  2. Постарайтесь оградить ребенка от прополки огорода и контакта с незнакомыми растениями.
  3. Запретите ребёнку срывать и брать в рот незнакомые ягоды, даже если они кажутся съедобными.
  4. Не позволяйте брать руками незнакомое растение, ведь некоторые из них могут уколоть или обжечь, например, крапива.
  5. Во время наблюдения не стоит подходить близко к трухлявым деревьям, они могут представлять опасность.
  6. При приобретении декоративных растений выясняйте у продавцов степень их ядовитости. Если цветок красивый, но опасный, лучше его не сажать.
- После пяти лет ребёнку вполне можно устроить урок по ботанике и показать наиболее опасные виды.



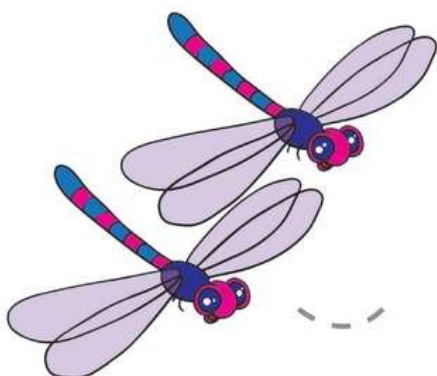



# Поиграй-ка

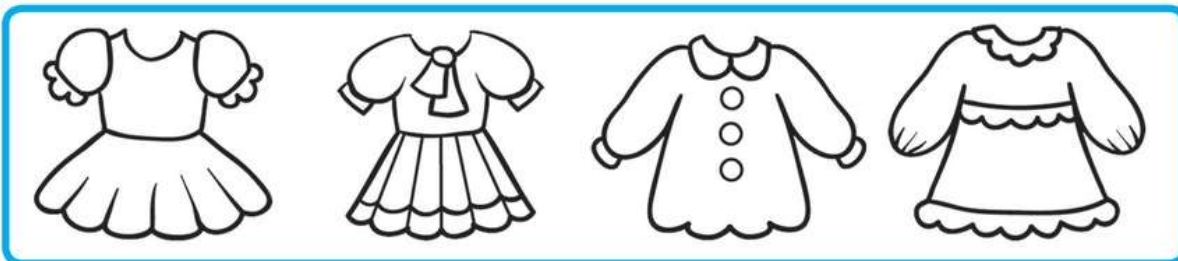

- Раскрась рисунок цветными карандашами.



- Помоги насекомым найти свои цветочки. Для этого пересчитай одинаковых насекомых и одинаковые цветы и подумай, кто куда сядет.
- Продолжи дорожки от насекомых к цветам карандашом такого же цвета, что и цветы на картинке.



- Рассмотрите нарисованную куклу и расскажите, во что она одета, какого цвета ее волосы.
- Расскажите, как можно поиграть с куклой (сюжеты, нарисованные рядом, используйте как подсказку).
- Раскрасьте у куклы одежду.
- Раскрасьте разными цветами платье для куклы.



- Рассмотрите картинки и подробно расскажите, что делают ребята.
- Выберите предметы, подходящие для их занятий. Соедините линиями детей и соответствующие предметы. Расскажите, почему вы сделали именно так.



- Расскажите, для чего нужны нарисованные предметы. Объедините их в группы.
- Раскрасьте кружочки каждой группы своим цветом.

