



# СОЛНЫШКО

Газета МДОУ № 21

№ 1 Сентябрь 2021г.

## ЧИТАЙТЕ В НОМЕРЕ:

### По секрету всему свету

- Тренировочная эвакуация
- Спартакиада 2021
- Краски осени

### Советуют специалисты

- Развитие речи по осенней тематике
- Игры перед сном

### Поиграй-ка

*Сентябрь - осенний месяц лишь отчасти,  
Ведь он и летним может показаться,  
И солнце будет теплым, словно счастье,  
Лучом с небес макушек, щек касаться;  
И не поверишь, что настала осень,  
И не поймешь, что скоро будет слякоть.  
Гуляй же среди лип, берез и сосен,  
Пока сентябрь дождем не начал плакать!*

## Праздники в СЕНТЯБРЕ:

- 01 сентября 2021 – День Знаний
- 02 сентября 2021 – День Российской Гвардии.
- День окончания Второй мировой войны
- 03 сентября 2021 – День солидарности в борьбе с терроризмом
- 05 сентября 2021 – День Нефтяника
- 08 сентября 2021 – День Финансиста
- 11 сентября 2021 – День граненого стакана

## ЗАГАДКА

Дождик с неба кап-кап-кап,  
Листья желтые кружат.  
Как известно, детворе,  
Пора в школу в ...  
(сентябре)

- 12 сентября 2021 – День Танкиста
- 13 сентября 2021 – День программиста
- 14 сентября 2021 – Старославянский Новый Год
- 15 сентября 2021 – День HR-менеджера
- 15 сентября 2021 – День основания санитарно-эпидемиологической службы России
- 17 сентября 2021 – День Секретаря
- 19 сентября 2021 – День работников Леса
- 26 сентября 2021 – День Машиностроителя
- 27 сентября 2021 – День дошкольного работника
- 27 сентября 2021 – День туризма
- 28 сентября 2021 – День работника атомной промышленности
- 30 сентября 2021 – День Интернета России



**Сентябрь** – первый месяц осени. Его народное название – «хмурень», поскольку небо в это время начинает хмуриться, часто идут дожди. На эту пору приходится прекрасный период – бабье лето, когда в воздухе летает много паутины и стоит теплая солнечная погода. «Сентябрь красное лето провожает, осень золотую встречает», - говорят в народе. В данном месяце деревья начинают потихоньку менять свою окраску с зеленого на желтый цвет. Дни становятся короче и прохладней, перелетные птицы собираются на юг. В этот период заканчивается сбор урожая, ведутся заготовки на зиму.

## Тренировочная эвакуация



Сегодня, в нашем детском саду, в целях обеспечения пожарной безопасности, отработки навыков сотрудников при эвакуации детей в случае возникновения пожара и других различных чрезвычайных ситуаций, совместно с сотрудниками ОНД и ПР по Узловскому, Киреевскому районам и г.

Донской Тульской области и бойцами ПСЧ 30, проведены плановые учения при возникновении пожарной угрозы и срабатывании пожарной сигнализации. После срабатывания сигнализации и получения из репродукторов речевого сообщения о пожаре и необходимости покинуть помещение, из здания эвакуировались 33 сотрудника и 130 воспитанников. Эвакуация прошла успешно и в установленное нормативами время.



Инспекторы ОНД и ПР для сотрудников ДОУ и воспитанников провели разъяснительную беседу, которая прошла в доступной для детей форме диалога инспектора с детьми. В ходе беседы были озвучены основные правила и первоочередные действия детей и сотрудников при возникновении угрозы пожара.

Сотрудники ПСЧ 30, в свою очередь, наглядно продемонстрировали возможности современной пожарной техники по тушению пожаров, образцы экипировки и защиты пожарных, а так же, применяемый в работе специнструмент, спецсредства и оборудование. Дети с большим интересом отнеслись к представленной технике и рассказам пожарных. Желающие ребята смогли собственноручно (конечно при помощи пожарного) полить водой из брандспойта. Эмоции малышей были очень сильными, и воспоминаний осталось, надеемся, надолго.



## Спартакиада 2021



Невозможно представить себе жизнь детей в детском саду без шумных праздников, развлечений, интересных игр и соревнований. Сегодня у нас состоялась Спартакиада. В ней приняли участие ребята старшего дошкольного возраста и педагоги. Началось мероприятие с поднятия флага и прослушивания гимна. А веселая разминка подготовила участников к соревнованиям. Главный судья фиксировал результаты прыжков в длину, забивании мяча в ворота и эстафете. Команда «Солнышко» очень старалась! Все проявили не только силу, ловкость, и быстроту, но и поддерживали друг друга. Кроме заряда бодрости и хорошего настроения наши спортсмены получили медали и сладкие призы!



## Краски осени

*Осень скверы украшает, разноцветною листвою  
Осень кормит урожаем птиц, зверей и нас с тобой.  
И в садах, и в огороде, и в лесу, и у воды,  
Приготовила природа всевозможные дары!*



Каждый год осенью в нашем детском саду традиционно проводится выставка поделок из природных материалов «Краски осени». Осень - прекрасное время для творчества, сама природа предлагает нам красочный и интересный материал для вдохновения.

Каждая работа, выполненная родителями совместно с детьми, неповторима и интересна! В выставке приняли участие воспитанники всех возрастных групп. Все проявили творчество, фантазию и мастерство, и получили массу приятных эмоций и впечатлений от совместно созданных поделок!



## Консультация для родителей по развитию речи на осеннюю тему



Уважаемые родители!

Наступила осень, начался новый учебный год. Это время переживаний и смятений у детей и родителей. С каждым годом жизнь предъявляет все более высокие требования к детям. Чтобы помочь им справиться с возникшими сложными задачами, нужно позаботиться о своевременном и полноценном формировании у них речи.

Проблема речевого развития и речевого воспитания одна из важных и значимых в формировании личности ребенка. Что же следует сделать, чтобы речь ребенка развивалась правильно, вовремя, что бы малыш рос коммуникабельным, активным, деятельным,

гармонично развитым человеком, которому интересно жить, общаться с другими людьми и самому быть интересным для окружающих?

Невзирая на то, что большую часть дня современный ребенок находится в не дома (в детском саду, в школе) первостепенное влияние на процесс его развития оказывает семья. Семья играет главную роль в жизни ребенка. В силу занятости родителей и невозможности (не компетентность в данном вопросе, отсутствие опыта или нежелание) заниматься с ребенком (разговаривать, читать книги, играть в настольные и подвижные игры) я предлагаю Вашему рассмотрению ряд *речевых игр на осеннюю тематику, которыми Вы можете воспользоваться по дороге в детский сад или школу, на прогулке или просто, когда есть свободная минутка в ожидании транспорта на остановке*

### Речевая игра «Назови ласково»

*Цель:* научить ребенка изменять существительные с помощью суффиксов.

*Ход игры:* взрослый предлагает ребенку слова, которые отвечают на вопрос «кто?» или «что?», ребенок изменяет слово, произносит его ласково. Н-р: птица-птичка, лист- листочек, и т.д.

### Речевая игра «Один и много»

*Цель:* обучение детей правильно образовывать в речи существительные единственного и множественного числа.



*Ход игры:* взрослый называет существительное в единственном числе ребёнок должен назвать множественное число данного слова.

Н-р: птица-птицы, лист- листья, и т.д.

### **Речевая игра «Подбери словечко»**

*Цель:* расширить словарный запас ребенка, развить умение согласовывать прилагательное с существительным.

*Ход игры:*

*Вариант 1.* Взрослый предлагает ребенку существительное, а ребенок подбирает прилагательные к этому слову.

Н-р: лист- красный, желтый, сухой, гладкий,...

*Вариант 2.* Взрослый предлагает ребенку прилагательное, а ребенок подбирает существительные к этому слову.

Н-р, свежий- ветер, воздух,...



### **Речевая игра «Посчитай»**

*Цель:* научить ребенка согласовывать числительные с существительными.

*Ход игры:* взрослый предлагает ребенку посчитать увиденные или воображаемые предметы, согласовывая числительные с существительными.

Н-р, Один гриб, два гриба, три гриба, четыре гриба, пять грибов.

Из многолетнего опыта работы с детьми и результатов наблюдений, различных диагностик, проводимых мной с родителями и детьми подготовительных групп детских садов и начальной школы, могу с уверенностью сказать, что используя данные игры на осеннюю тематику Вы расширите словарный запас вашего ребенка. У детей повысится:

- уровень понимания речи
- активизируются средства общения,
- словарный запас станет шире и богаче,
- развиваются навыки связной речи.

Использование игр, развивающих словарь ребенка в соответствии с временем года, является эффективным средством развития речи детей дошкольного и младшего школьного возраста.

## ИГРЫ ПЕРЕД СНОМ



Когда малыш проводит целый день в большой, шумной компании, к концу дня скапливается напряжение, прорывающееся слезами, капризами. Важно помочь ребенку выговориться, снять возбуждение, плавно перевести энергию в мирное русло. Расслабиться, успокоить нервную систему дошкольнику помогут специальные вечерние игры, которые чрезвычайно важны для психического и физического здоровья. Главное – соблюдать определенные правила:

- за ребенком всегда остается выбор – играть или нет. Возможно, как раз сегодня он настолько устал, что захочет послушать перед сном любимую сказку;

- вечером недопустимы беготня, щекотка, борьба. Игры должны расслаблять, а не тонизировать.

Итак, во что же играть перед сном? Например, в такие игры...

### ЧТО ДЕЛАЛИ ИГРУШКИ ДОМА БЕЗ ТЕБЯ ?

Посадите на диван разные игрушки: мишку, зайчика, куклу, лошадку, собачку, кошку и др. Взрослый говорит: «Игрушки обрадовались, что ты пришел домой, и приготовили сюрприз. Они умеют говорить, но хотят тебе показать, что делали дома без тебя. Ты хочешь узнать? Игрушки будут показывать, а ты попробуй угадать».

«Что мы делали, не скажем, но с удовольствием покажем», - игрушки прыгают, кувыркаются, пляшут, спят, листают книгу и т.д. Малыш отгадывает, а затем показывает игрушкам, что он делал в детском саду. Например, мыл руки и лицо, пел песни, ел, пил и т.д. Игрушки, отгадывая, могут ошибаться в ответах, и дошкольник рассказывает им, что он делал и что ему больше всего понравилось.

Родитель также может участвовать в игре, показывая, чем он занимался на работе. В беседе все делятся впечатлениями от прожитого дня, радуются удачам.

### ИГРЫ С ВОДОЙ В ВАННЕ

Вода прекрасно помогает справиться с дневным стрессом. В ванне можно ловить мыльные пузыри, запускать флотилию корабликов из губок или деревянных палочек, на которых с удовольствием покатаются резиновые игрушки. Душ превратится в волшебный дождик, а водопад малыш устроит, переливая воду из одного флакона в другой.

## ОЖИВШИЕ ИГРУШКИ

Если ребенок никак не унимается вечером, отказывается готовиться ко сну, чистить зубы, переодеваться, можно попробовать от имени его любимых игрушек вступить с ним в диалог и установить контакт.

С помощью игрушки можно наглядно показать, какого поведения от него ждут. Например, щенок говорит поросенку: «Я не хочу огорчать маму, я сейчас быстрее всех умоюсь и почищу зубы. Хочешь отправиться вместе со мной? Вдвоем веселее» Как правило, ребенок присоединяется к такому игровому диалогу.

Другая игрушка, наоборот, может изображать сопротивление. Допустим, медвежонок начал капризничать: «Не хочу спать!» Взрослый обращается к нему: «Медвежонок, ты не хочешь ложиться спать? Тебе хотелось бы еще чуть-чуть поиграть, посмотреть телевизор? Я понимаю тебя, но в это позднее время пора заканчивать свои дела и готовиться ко сну. Посмотри, машины отправились в гараж «спать», книжки в своем домике на полке засыпают... Сейчас Алеша покажет тебе, медвежонок, как он здорово умеет готовиться ко сну». В глазах любимых игрушек ребенку, скорее всего, не захочется ронять свой авторитет, и он возьмет на себя роль старшего и умелого товарища.

Пусть игрушка выразит ваше переживание: «Зебра, спасибо, что ты понимаешь, как мне сейчас трудно найти нужные слова, чтобы меня услышали... Ты тоже не знаешь, как быть?»

Иногда волшебной может стать даже детская кроватка! Например, превратиться в ковер-самолет или корабль...

Помните, ребенку важно видеть, что маме и папе приятно быть вместе с ним, что они искренне радуются совместному общению. Когда игра закончится, можно сказать сыну или дочке, что вам было интересно играть с ними. Дайте своему малышу возможность лишний раз убедиться в том, что он любим и значим для вас.



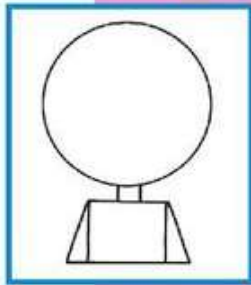
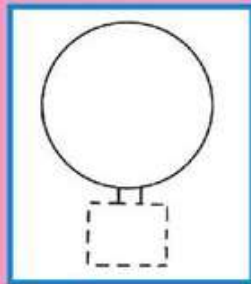

Возможности вечерних игр безграничны. С их помощью можно помириться после ссоры и показать ребенку свою любовь, исправить тяжелый день и помочь забыть дневные слезы и проблемы. Пусть ваш вечер станет добрым по-настоящему!






# Поиграй-ка

Для начала попробуй нарисовать портрет.  
Это совсем несложно!





[www.detiseti.ru](http://www.detiseti.ru)







**найдите на картинках 10 отличий**





Рис. 8. К занятию 8. Составление рассказа «Неудачная охота» по серии сюжетных картин