



СОЛНЫШКО

Газета МДОУ № 21

№ 6 февраль 2021г.

ЧИТАЙТЕ В НОМЕРЕ:

По секрету всему свету

- Традиция доброты
- День российской науки
- Лыжня России
- Зарница 2021
- Военно-спортивный праздник
- Парад военной техники
- Военные учения
- Районное педагогическое сообщество

Советуют специалисты

- Профилактика детского дорожно-транспортного травматизма

Поиграй-ка

Белокрылые метели

Завывают в феврале.

Звери, птицы похудели

В тесной норке и в дупле.

Мы поможем им немножко:

Хлеб в кормушку принесём.

По заснеженным дорожкам

В задремавший лес придём.

Керстен Т.

Праздники в ФЕВРАЛЕ

- 1 – Международный день десерта. День работника лифтового хозяйства
- 2 – День разгрома советскими войсками немецко-фашистских войск в Сталинградской битве
- 7 – День зимних видов спорта в России
- 8 – День российской науки. День военного топографа в России
- 9 – День гражданской авиации России. Международный день стоматолога
- 10 – День дипломатического работника в России
- 12 – Новый год по лунному календарю
- 13 – Всемирный день радио
- 14 – День влюбленных
- 17 – День спонтанного проявления доброты
- 18 – День транспортной полиции России
- 19 – Всемирный день защиты морских млекопитающих. День орнитолога в России. День военно-оркестровой службы Вооружённых сил России
- 20 – Всемирный день социальной справедливости
- 21 – Всемирный день экскурсовода
- 23 – День защитника Отечества в России
- 27 – Международный день полярного медведя
- 27 – День Сил специальных операций в России



ПРИМЕТЫ:

- Тёплый февраль – к холодной весне.
- Сухой и холодный февраль – к жаркому августу.
- Как февраль аукнется, так осень откликнется.
- Много инея на деревьях – будет много мёда.
- Снег к деревьям прилипает – к теплу.



Традиции доброты



В рамках проведения областной акции «Пять шагов по чистой планете» педагоги, воспитанники и их родители приняли активное участие в номинации «Накорми бездомное животное». Собранный корм был передан в Тульский областной приют «Континент Плюс» для содержания безнадзорных собак. Представители данной организации выразили благодарность нашему детскому саду за неравнодушное и милосердное отношение к братьям нашим меньшим. Бескорыстная помощь наших воспитанников возрождает лучшие традиции доброты и попечительства.



День Российской науки

О сколько нам открытий чудных
готовит просвещенья дух
И опыт, сын ошибок трудных,
И гений, парадоксов друг!
А.С. Пушкин



8 февраля – День Российской науки, и в нашем детском саду прошли мероприятия, посвященные этому празднику. В этот день воспитанники проводили различные эксперименты, беседовали о великих учёных, читали стихи и рассказы о научных достижениях, путём опытов ответили на сотни «почему». В подготовительной группе (воспитатель Деева И. В) прошло информационно – познавательное развлечение «Ходят слухи, что наука утомительная штука». Юные учёные изучали загадки тайнописи, изучали свойства воздуха, воды, провели эксперимент с извержением вулкана, доставали монетку из воды не замочив руки. День науки в нашем детском саду прошёл с большим интересом и пользой для детей и возможно, что в будущем наши воспитанники захотят сделать новые открытия.



День российской науки



2021 год объявлен Годом науки и технологий. В подготовительной группе прошёл увлекательный квест «Наука вокруг нас», в ходе которого дети узнали много интересного.

Путешествие началось с просмотра видеоролика о планетах Солнечной системы. Затем дети узнали, что всё в мире состоит из молекул, а картинки на привычных гаджетах из пикселей. Справившись с составлением целого изображения из маленьких квадратиков, ребята отправились дальше.

Затем дети посетили медицинский кабинет, где узнали о полезных и вредных бактериях населяющих нашу планету, а также о том, как эти бактерии влияют на организм.



Наконец, дети попали в исследовательскую лабораторию. Юные учёные изучали свойства магнита, экспериментировали с водой и воздухом, познакомились со статическим электричеством.



Ребята многое узнали и сами пробовали проводить опыты: учили яйцо плавать, «оживляли» бумажных бабочек, с помощью воздушного шарика помогли Золушке справиться с заданием мачехи.

День науки прошёл с большим интересом и пользой для детей. На память о данном мероприятии были вручены медали с надписью «Наука вокруг нас». Возможно, что в будущем ребята захотят сделать новые открытия, попробовать свои силы в собственных исследованиях. Так, пусть им сопутствует удача!



Лыжня России



Пушистым снегом встретила сегодня ребят Всероссийская акция «Лыжня России». Это одно из главных событий февраля. В спортивном мероприятии приняли участия 96 человек.

Соревнования начались с торжественного открытия праздника – поднятия флага под Гимн России. Первыми стартовали юные Кадеты. Они не только быстро передвигались по лыжне, но и метко стреляли снежками в мишень, как в биатлоне.

Продолжили соревнования ребята подготовительной группы. После преодоления дистанции они поучаствовали в эстафете с лыжными палками, прошли «змейкой» на лыжах между снежными постройками и скатились с ледяной горы.

Затем стартовали мальчишки и девчонки старшего возраста.



Завершили лыжный пробег дети средней группы. Во главе с воспитателем с Российскими флажками в руках малыши ловко прошли от старта до финиша.

Все участники «Лыжни России» были награждены памятными медалями и сладкими призами. В этой праздничной атмосфере дети получили заряд бодрости и хорошего настроения. Как приятно видеть улыбающиеся лица ребят, пересекающих финишную черту!

Подводя итоги лыжных гонок, можно отметить, что испытание оказалось по плечу маленьким спортсменам!



Зарница 2021



В канун Дня Защитника Отечества в нашем детском саду состоялась военно-спортивная игра «Зарница». В ней приняли участие воспитанники подготовительных групп – команды «Кадеты» и «Патриоты». Юным участникам предстояло показать свою ловкость, быстроту, сноровку в 6 этапах марш-броска:

«Склад боеприпасов», «Взлётная полоса», «Шифровка»; найти секретные документы и доставить их в штаб.

После зажигательной разминки с хорошим настроением и верой в победу юные спортсмены отправились на полосу препятствий. Боевое задание было выполнено на «Ура!».

Все участники «зарницы - 2021» получили памятные медали. Завершился праздник чаепитием на свежем воздухе.

Мы убедились, что в нашей стране растут смелые и дружные защитники!



Военно-спортивный праздник



В преддверии Дня защитника Отечества в детском саду состоялся военно-спортивный праздник. В нем приняли участие сильные, смелые, бодрые ребята старших групп. Мальчишки и девчонки подробно познакомились с военными профессиями в играх-эстафетах. «Пограничники» ловко преодолели препятствия вместе с меньшим другом – собакой. «Разведчики» быстро доставили в «военный штаб» секретную информацию. «Саперы» с закрытыми глазами обезвредили снаряды и ловко прошли по «минному полю». Свою меткость «артиллеристы» показали при метании в цель. А в соревновании «Военные учения» воспитанники выполнили марш-бросок со стрельбой из игрушечного автомата. В перерывах между военными действиями дети читали стихи и отвечали на вопросы викторины. На каждом этапе участники получали буквы, из которых в конце праздника дети собрали ключевое слово – ПОБЕДА!



На протяжении всего спортивного праздника дети дружно выполняли задания, поддерживали и выручали друг друга. И сегодня в военной игре они получили заслуженные медали!



Парад военной техники



В преддверии Дня Защитника Отечества в нашем детском саду организована тематическая выставка «Парад военной техники». Родители вместе со своими детьми подготовили массу замечательных работ, изготовленных своими руками.



Поделки на военную тематику выполнены из гофрированной бумаги, блестящего фетра, пластиковых бутылок, дерева, гальки, губок для мытья посуды. Поделки получились оригинальные и неповторимые. Родители с ребятами проявили творчество, фантазию.



Праздник – это не только поздравления и подарки, но еще и особенная атмосфера, создать которую помогают различные элементы декора помещения. И для воссоздания соответствующего эмоционального настроения педагоги с воспитанниками оформили окна, сделав сюрприз своим родителям.



Военные учения

*Нашей армии Российской
День рождения в феврале!
Слава ей непобедимой!
Слава миру на земле!
Трубы громкие поют.
Нашей армии ... Салют!
В космос корабли плывут
Нашей армии... Салют!
На планете мир и труд
Нашей армии ... Салют!*



23 февраля по традиции наша страна отмечает праздник День Защитника Отечества, День Рождения Российской Армии. Праздник 23 февраля в детском саду - хороший повод для воспитания у дошкольников чувства патриотизма, сопричастности к лучшим традициям своей Родины, формирование у детей гордости за славных защитников Отечества.



Воспитанники старшего дошкольного возраста приняли участие в «боевых учениях». Дети проявили взаимовыручку при катании на тубингах, проявили себя отличными снайперами, побывали в роли разведчиков, переносили «снаряды» (набивные мячи и кегли), метали снежки в цель. После всех испытаний командам удалось отгадать загадки-шифровки с заветными словами «РОДИНА» и «ПОБЕДА»! В награду команды получили сладкий военный поек.

Мы поздравляем всех, кто защищал Отчизну от врагов, ветеранов войн, тех, кто служил и служит. Мы поздравляем и мальчишек – будущих защитников Отечества. Потому что именно к ним перейдёт эта почётная миссия — защищать Родину.



Лыжня России - 2021



21 февраля в Красном лесу прошла традиционная лыжная гонка "Лыжня России"! В этом году участие в соревнованиях приняли более 450 спортсменов, в число которых вошли сотрудники нашего детского сада.



Лыжников поприветствовал глава администрации Узловского района Николай Терехов. Он отметил, что большое внимание уделяется вопросам поддержки и развития физической культуры в районе. А благодаря таким мероприятиям как «Лыжня России» все больше жителей города начинают заниматься спортом.

В праздничной, спортивной атмосфере все получили заряд бодрости и хорошего настроения.

Районное педагогическое сообщество



25 февраля состоялось второе занятие в рамках районного профессионального сообщества воспитателей образовательных учреждений, реализующих программу дошкольного образования по теме «Обновление содержания дошкольного образования в условиях реализации ФГОС дошкольного образования». Наш детский сад достойно представила воспитатель Елена Седюк, которая поделилась опытом работы «Эффективность образовательного процесса в рамках дополнительного образования детей дошкольного возраста». За презентацию результативного опыта работы по данной теме педагогу был выдан сертификат.



Профилактика детского дорожно-транспортного травматизма в зимний период



Уважаемые родители! Дети быстро учатся тому, что мы нарушаем, и медленно тому, что соблюдаем. Сколько бы мы не учили наших сообразительных малышей, но стоит им однажды нарушить правила безопасности, переходя дорогу вместе с родителями, как они завтра начинают повторять эти же ошибки. Терпеливо ждут зеленого сигнала светофора лишь те ребята, родители которых на красный свет всегда стоят, даже тогда, когда нет автомобилей.

Я хочу напомнить вам о влиянии климатических условий на безопасность движения в зимний период!

- Переход проезжей части в зимний период требует от пешеходов особого внимания и осторожности. Все предметы мы с вами видим только благодаря свету, который упал на них и отразился, в темное время суток на неосвещенной улице эта особенность глаза может сослужить плохую службу. Она подвергает нас опасности оказаться незаметными на проезжей части.

- Водителю, который едет со скоростью 60 км/ч по сухой дороге, до полной остановки необходима дистанция 40-50м. А пешеход в ближнем свете фар будет хорошо заметен только на расстоянии 25-35м. Следовательно, чтобы защитить себя нужно увеличить расстояние, с которого водитель сможет увидеть тебя.

- Человек, на одежде которого есть светоотражатели, заметен в ближнем свете фар на расстоянии 100м, что более чем достаточно, чтобы водитель успел заметить его и затормозить.

- Особенно осторожными в зимний период должны быть взрослые, которые везут на санках малышей. Зимой при переходе проезжей части возьмите за правило высаживать ребенка из санок и, взяв его за руку, так переходить улицу.

- При переходе проезжей части надо не только крепко держать ребенка за руку, но и дополнительно придерживать за верхнюю одежду.

- Гололед и теплая одежда замедляют движения, капюшоны и шапки ограничивают обзор, а валенки, которые носят дети, и вовсе делают быстрое передвижение целой проблемой.

- Большую опасность таят в себе сугробы снега. Из-за него можно не увидеть опасности - едущей машины. Не подходите близко к проезжей части, и уж тем более не выходите на нее. Приучите сами и научите ребенка сначала остановиться у пешеходного перехода и оценить ситуацию на проезжей части. И лишь убедившись в полной безопасности начинайте движение.

- В зимний период так же необходимо быть внимательными при выходе из общественного транспорта. "Мертвая зона" - это пространство на дороге, в котором пешеход становится незаметным водителю. Водитель со своего места не видит, что происходит в этом пространстве. Поэтому он может начать движение, не заметив пешеходов, которые находятся в "мертвой зоне".

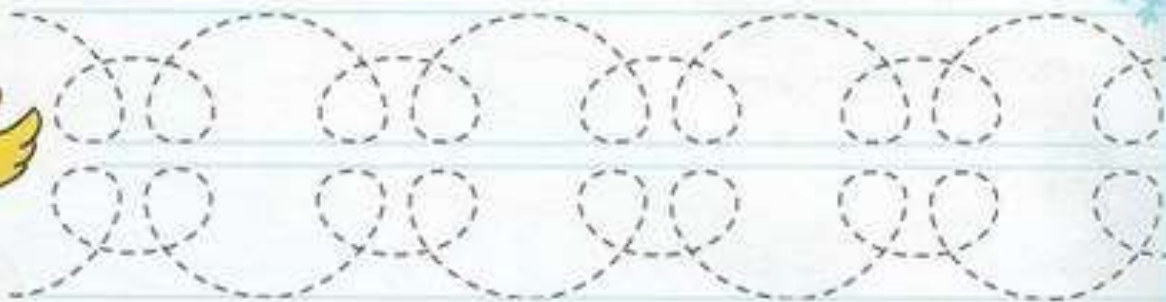
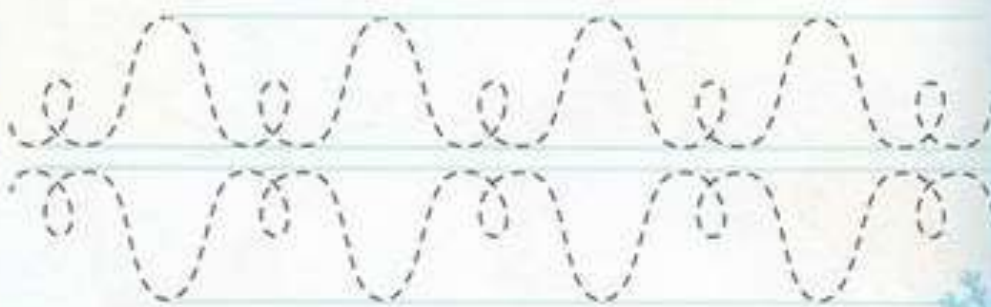
- При обходе автобуса спереди или сзади вы оказываетесь в "мертвой зоне". Из-за автобуса водитель, который едет по встречной полосе, не видит вас, а заметив, может не успеть затормозить. Приучите ребенка, что нельзя обходить автобус ни спереди, ни сзади, необходимо дождаться пока он не уедет.

- При переходе проезжей части никогда не разговаривайте по телефону и не слушайте музыку в наушниках и приучите детей соблюдать эти правила.

- Перевозя детей в автомобиле всегда используйте специальные удерживающие устройства и детские кресла. Даже при самых незначительных авариях, когда взрослым, что говорится "ни царапинки", дети получают тяжелые травмы. На сегодняшний день в магазинах представлены детские кресла множества брендов, которые различаются по ценам, и соответственно, качеству.


Чтобы сохранить жизнь своих детей и свои жизни я прошу вас соблюдать эти несложные правила дорожного движения и приучать своих детей к их соблюдению.

Поиграйка




Игра «Чего не хватает?».

Рассмотрите картинку и предложите ребёнку соединить карандашом с недостающими предметами.



Назови нарисованные сверху предметы и найди их на картинке





Что было раньше, что — позже?
Поставь нужные цифры в кружочках.

