



СОЛНЫШКО

Газета МДОУ № 21

№ 3 ноябрь 2022г.

ЧИТАЙТЕ В НОМЕРЕ:

По секрету всему свету

- День народного единства
- Осенние развлечения
- Роль развивающих игр
- Магазин народных промыслов
- День матери

Советуют специалисты

- Фонематический слух – основа детской речи

Поиграй-ка

Мерзнет ветер в ноябре,

Холодом простужен:

Он на утренней заре

Встретился со стужей.

Тучей неба синева

От земли закрыта,

И осенняя трава

Иней покрыва.

Лед на лужице блестит,

Лужа замерзает.

Это к нам зима спешит,

Осень провожает.

Г. Соренкова

Праздники в НОЯБРЕ

- 04 ноября 2022 – День народного единства
- 05 ноября 2022 – День военного разведчика
- 06 ноября 2022 – День судебного пристава
- 07 ноября 2022 – День Октябрьской революции 1917 года
- 10 ноября 2022 – День сотрудников МВД России
- 11 ноября 2022 – День Экономиста
- 12 ноября 2022 – День работников Сбербанка России
- 13 ноября 2022 – День Войск радиационной, химической и биологической защиты Министерства обороны РФ
- 15 ноября 2022 – День Каспийской флотилии ВМФ России
- 15 ноября 2022 – Всероссийский День призывника
- 16 ноября 2022 – День Проектировщика
- 17 ноября 2022 – День Участкового
- 17 ноября 2022 – Международный день студентов
- 19 ноября 2022 – День ракетных войск и артиллерии
- 19 ноября 2022 – День работника стекольной промышленности
- 21 ноября 2022 – День работника налоговых органов
- 21 ноября 2022 – День бухгалтера России
- 22 ноября 2022 – День психолога
- 27 ноября 2022 – День оценщика
- 27 ноября 2022 – День Морской пехоты
- 27 ноября 2022 – День Матери России



День народного единства



Накануне Дня Народного единства воспитанники кадетской группы приняли участие в тематическом занятии. Ребята совершили интерактивное путешествие в прошлое и познакомились с историей возникновения праздника, подвигами наших

предком во имя независимости Родины. Дети вспомнили о том, как велика и красива наша страна, как богата событиями ее история, закрепили свои знания о государственных символах.



На празднике дети пели песни о России, читали стихи, а так же говорили пословицы о Родине.

Мальчишки и девчонки поздравили свою страну зажигательным флешмобом с флажками, поучаствовали в играх-эстафетах, перетягивании каната, в которых они проявили взаимопомощь, доверие, справедливость, ответственность.



Осенние развлечения



Осень - удивительная пора. Природа подводит итоги лета: растения увядают, животные запасаются припасами к долгим зимним дням, птицы улетают в теплые края. Наступает золотая пора...

с 1 по 10 ноября в нашем детском саду прошли осенние

развлечения «В гости осень к нам пришла». В гости к ребятам пришли сказочные герои: белочки, медведи, грибы, зайцы, Баба - Яга и конечно,



главной гостьей была Осень! Вместе со сказочными героями ребята танцевали, пели веселые песни, читали стихи, участвовали в различных конкурсах. На утреннике царил атмосфера доброй сказки. Дети получили массу впечатлений на весь день.



Роль развивающих игр



В соответствии с планом работы консультативно-методического центра по взаимодействию детского сада с родительской общественностью учителем логопедом проведен семинар «Роль развивающих игр».

На семинаре присутствовали родители будущих наших воспитанников, где познакомились с играми, которые имеют огромную роль в развитии ребенка.



Магазин народных промыслов



В рамках мероприятий Года культурного наследия в старшей группе подготовлены атрибуты и проводится сюжетно-ролевая игра "Магазин народных промыслов". Дети знакомятся с росписью,

изделиями народного творчества, народными музыкальными инструментами. Принимают участие в изготовлении головных уборов, элементов росписи и знакомятся с игрушками тульского края.



День матери



В канун празднования Дня матери в нашем детском саду проведен ряд мероприятий: оформлена выставка детско-родительских работ, подготовлены открытки и подарки для мам, оформлены фотовыставки и стенгазеты. Воспитанники средней и старшей группы подготовили видеопоздравление для любимых мам. Во всех возрастных группах прошли тематические развлечения, где дети читали стихи, пели песни, танцевали и играли. Всем мамам было очень приятно получить поздравления в этот замечательный день!



Консультация "Фонематический слух-основа детской речи"



Полноценное развитие фонематического слуха является основой формирования правильного произношения у детей. **Четкое различение звуков на слух позволяет** **детям:**

- правильно произносить звуки в собственной речи, точно передавая все акустические признаки звуков родного

языка, часто выполняющие смыслоразличительную функцию (глухость-звонкость, твердость-мягкость);

- не смешивать звуки, близкие по различным признакам;
- соблюдать последовательность звуков в словах.

Полноценное различение звуков в потоке речи также является необходимым условием точного понимания смысла высказывания, воспринятого на слух. Без хорошо развитого фонематического слуха невозможно в должной мере сформировать навык звукового анализа, что в дальнейшем безусловно отразится на качестве письма.

Все вышесказанное находит свое подтверждение при наблюдении за детьми, имеющими проблемы в речевом развитии. Дети с речевой патологией, имеющие фонематическое недоразвитие, испытывают выраженные трудности при овладении произносительной стороной речи. Они не способны полноценно воспринимать и понимать речь окружающих. Слова, содержащие смешиваемые звуки, превращаются для детей в единый поток нечетких звуков, из-за чего смысл этих слов становится недоступным для понимания. В дальнейшем эти дети испытывают также значительные трудности при формировании навыков звукового анализа, без которого невозможно полноценное письмо и чтение. Дети пропускают гласные звуки, не слышат звуков в стечении согласных, стойко заменяют один звук другим. Вот почему так важно своевременно начать и систематически проводить работу по развитию фонематического слуха у детей с различными речевыми нарушениями. Система упражнений для развития фонематического слуха построена по принципу от простого к сложному

Первый уровень - узнавание неречевых звуков

Различение на слух неречевых звуков является основой развития фонематического слуха.

Игра "Угадай, что звучало"

Послушайте с ребенком шум воды, шелест бумаги, звон ключей, скрип двери и другие бытовые звуки. Предложите ребенку закрыть глаза и отгадать - что это звучало?

Игра «Мешочки с секретом»

Вместе с малышом насыпьте в мешочки или коробочки крупу, пуговицы, скрепки и т.д. Ребенок должен угадать по звуку потряхиваемого мешочка, что у него внутри.

Игра "Волшебная палочка"

Взяв карандаш, постучите им по разным предметам в доме: ваза, миска, стол, стена. Ребенок отгадывает с закрытыми глазами, какой предмет зазвучал.

Игра "Жмурки"

Ребенку завязывают глаза, и он двигается в сторону звящего колокольчика, бубна, свистка.

Игра "Похлопай, как я"

Ребенок повторяет ритмический рисунок хлопков. Например - два хлопка, пауза, один хлопок, пауза, два хлопка. В усложненном варианте малыш повторяет ритм с закрытыми глазами.

Второй уровень - различение звуков речи по тембру, силе и высоте

Игра "Кто сказал?"»

Одно и тоже слово говорят разные дети.

Игра "Громко-тихо"

Договоритесь, что ребенок будет выполнять определенные действия, когда вы произносите слова громко и когда тихо.

Игра "Три медведя"

Ребенок отгадывает, за кого из персонажей сказки говорит взрослый. Более сложный вариант - ребенок сам говорит за трех медведей, изменяя высоту голоса.

Третий уровень - различение сходных по звучанию слов

Игра "Слушай и показывай"

Перед ребенком картинки со сходными по звучанию словами (бык, бок, бак). Взрослый называет предмет, а ребенок поднимает соответствующую картинку.

Игра "Верно-неверно"

Взрослый показывает ребенку картинку и называет предмет, заменяя первую букву (форота, корота, морота, ворота, порота, хорота). Задача

ребенка - хлопнуть в ладоши, когда он услышит правильный вариант произношения.

Четвертый уровень - различение слогов

Игра "Похлопаем".

Взрослый совместно с ребенком произносит слова (па-па, ло-па-та, ба-ле-ри-на), отхлопывая слоги. Более сложный вариант - предложить ребенку самостоятельно отхлопать количество слогов в слове.

Игра "Четвертый лишний"

Взрослый произносит ряды слогов "па-па-ба-па", «фа-ва-фа-фа"... Ребенок должен послушать и сказать лишний слог.

Пятый уровень - различение звуков

Игра «Отгадай, чей звук»

Поиграть в звуки. Комарик говорит - зzzз, ветер дует - сsss, жук жужжит - жжжж, тигр рычит - rrrr... Взрослый произносит звук, а ребенок отгадывает, кто(что) его издает.

Игра "Похлопаем"

Взрослый произносит ряды звуков, а ребенок хлопает в ладоши, когда слышит заданную фонему.

Шестой уровень - освоение навыков анализа и синтеза

Игра "Сколько звуков"

Взрослый произносит ряд звуков(один, два, три звука), а ребенок на слух определяет и называет их количество.

Игра "Похлопаем"

Взрослый проговаривает ряды слов, а ребенок должен хлопнуть, когда услышит слово, начинающееся с заданного звука. Более сложный вариант - заканчивающееся на заданный звук или содержащее его в середине.

Игра "Отгадай слово"


Ребенку предлагаются слова с пропущенным звуком - нужно отгадать слово. Например, из слов убежал звук "л" (.ампа, мы.о, .ук, ку.ак).

Эти упражнения в игровой форме могут быть использованы родителями в процессе домашних занятий с детьми. Они не требуют от родителей специальных знаний и особой подготовки, но при этом способствуют развитию у детей фонематического слуха.




Поиграй-ка

Дары осени. Посмотри, какие чудесные подарки подарила осень белочке. Давай поможем ей подготовить запасы на зиму. Продолжи логическую цепочку.




Сосчитай и обведи все
круги.




Назови одним словом.



Найди настоящую тень ёжика.



Ежи спят зимой в гнездах из осенних листьев. Давай поможем ёжику собрать много осенних листьев, чтобы он не замерз зимой. Собираем только листья.



Найди и покажи всех птичек.



★ Какое время года изображено на рисунке? По каким признакам это можно узнать? Почему люди идут под зонтиками? Как называются осадки в осеннее время года? Раскрась рисунок.

