



СОЛНЫШКО

Газета МДОУ № 21

№ 10 июнь 2022г.

ЧИТАЙТЕ В НОМЕРЕ:

По секрету всему свету

- День защиты детей
- Веселая ярмарка
- Всемирный день защиты окружающей среды
- Литературная гостиная
- День блогера
- День России
- Никто не забыт, ничто не забыто
- Олимпийский резерв
- Развлечения на прогулке

Советуют специалисты

- Солнце доброе и злое
- Огонь – наш друг, огонь – наш враг

Поиграй-ка

- 08 июня 2022 – День социального Работника
- 09 июня 2022 – День Группы Советских Войск в Германии
- 12 июня 2022 – День России
- 12 июня 2022 – День работников легкой промышленности
- 14 июня 2022 – День работников миграционной службы
- 19 июня 2022 – День медицинского работника
- 20 июня 2022 – День Специалиста минно-торпедной службы ВМФ РФ
- 21 июня 2022 – День кинолога
- 22 июня 2022 – День памяти и скорби
- 25 июня 2022 – День дружбы, единения славян
- 25 июня 2022 – День Статистика
- 25 июня 2022 – День Изобретателя и рационализатора
- 27 июня 2022 – День молодежи России
- 29 июня 2022 – День партизан и подпольщиков

*Июнь нас балует клубникой,
И тополиный пух нам слепит глазки.
Плывет зеленая, деревья многолики,
А на полях цветы, как будто в сказке!
У школьников каникулы настали,
И бегают мальчишки по дворам.
И бегать они вовсе не устали,
Ведь, лето теплый отдых дарит нам!*

Ким Л.

Праздники в ИЮНЕ

- 01 июня 2022 – День защиты детей
- 01 июня 2022 – День Северного флота России
- 01 июня 2022 – День Военно-транспортной авиации России
- 05 июня 2022 – День Эколога
- 05 июня 2022 – День Мелиоратора
- 06 июня 2022 – Пушкинский день России



ПРИМЕТЫ:

- Вечерняя радуга в июне предвещает хорошую погоду.
- Красные облака до восхода солнца — к ветру, тучи — к дождю.
- Обильные росы в июне — к хорошему урожаю.
- Частые туманы в июне обещают урожай грибов.
- Если ночи в июне теплые, ждите изобилие плодов.

День защиты детей



1 июня – День защиты детей – праздник счастливого детства. Дети с нетерпением ждут начала лета. Ведь это не просто приход тепла и возможность для отличного отдыха.

В этот день в нашем детском саду прошел веселый и красочный тематический день с незабываемыми мероприятиями: **МЫЛЬНОЕ ШОУ, КВЕСТ – ИГРЫ, РАЗВЛЕЧЕНИЯ, ФЛЕШМОБ И ДАЖЕ**



ДЕФИЛЕ-ШОУ! Наши детки пели песни, танцевали, отгадывали загадки, принимали участие в весёлой зарядке и веселились с клоуном.

Получился интересный, весёлый,

разноцветный праздник, в конце которого дети рисовали цветными мелками на асфальте, организовали летний вернисаж под весёлую музыку детства. Лето только началось и впереди ребят ждёт ещё много интересных, увлекательных мероприятий.



Веселая ярмарка



Радостно, звонко, тепло и красочно прошёл главный праздник детства – День защиты детей в нашем детском саду. Ярким праздничным моментом праздника стала веселая ярмарка.

В первый день лета вся центральная площадь детского сада превратилась в ярмарку с детской игровой площадкой: воздушные шары, сладкая вата, беспроигрышная лотерея, много веселых и шумных игр, конкурсов с призами и вкусными сладостями, флешмобы, которые дали возможность детям получить положительные эмоции, и почувствовать настоящий «вкус» детства. До самого вечера детский сад был пронизан чувством радости и детским смехом. Желал всем солнечного детства и исполнения всех желаний!



Всемирный день защиты окружающей среды



Сегодня в старшей группе «Эколят - Дошколят» прошёл День Эколога и всемирный День защиты окружающей среды. День эколога — профессиональный праздник всех российских защитников природы, специалистов по охране окружающей среды, общественных деятелей и экологов-активистов. Для детей прошёл экологический праздник, в ходе которого закрепили знания о природе, о бережном и

заботливом отношении к ней.

Ребята с энтузиазмом обсуждали информацию о важности сортировки мусора, а также приняли к сведению, что каждый человек может сделать свой вклад в защиту природы, как минимум, убирая за собой мусор, а не выбрасывая его в неположенных для этого местах.



Подобные мероприятия повышают уровень экологического сознания детей, формируют у малышей понятие, что планета - это наш общий дом, воспитывают любознательность, бережное отношение и любовь к природе, желание её охранять.



Литературная гостиная



6 июня в День Рождения А.С. Пушкина в нашем детском саду для детей старшего дошкольного возраста проведена викторина по сказкам любимого писателя, которая включала в себя несколько заданий: «Назови сказку», «Подбери рифму», «Собери орешки». В группах оформлены выставки по сказкам А.С. Пушкина. Дети подготовительной группы подготовили инсценировку по «Сказке о рыбаке и рыбке». Юные воспитанники посмотрели мультфильм «О золотом Петушке». Пушкин – гордость России. Мы любим и гордимся великим поэтом, подарившим нам такое наследие!



День блогера



15 июня наш детский сад отмечал Всемирный день блогера. В детском саду воспитанники «Юные блогеры» в своих репортажах с удовольствием рассказывают о прочитанных книгах, любимых игрушках и занятиях, домашних питомцах и увлечениях. Содействуют в продвижении видеорепортажей детей педагоги. На RuTube создан канал нашего детского сада с репортажами, в котором публикуются видео участников проекта.

Смотрите видео детей, подписывайтесь на наш [канал](#)



День России



В канун празднования Дня России в нашем детском саду проведены тематические мероприятия.

Для детей старшего дошкольного возраста организована квест-игра "Россия - родина моя!". На станциях дети составляли символы России, отвечали на вопросы викторины, собирали пословицы, читали стихи о России. В конце

квеста, ориентируясь по карте, нашли клад со сладкими призами!

Для воспитанников

подготовительных групп организован велопробег с флагами России.



В кадетской группе прошел тематический праздник "Моя Россия". Юные кадеты водили хороводы, пели песни, читали стихи о своей родине.

Сотрудники, воспитанники и родители нашего детского сада приняли участие в акции [#ОкнаРоссии](#).



Никто не забыт, ничто не забыто



В нашем детском саду прошел День памяти и скорби, посвященный началу Великой Отечественной войны. В этот день были проведены мероприятия под названием «Никто не забыт, ничто

не забыто». Дети посмотрели видео о «Великой Отечественной войне». Воспитатели рассказали о вероломном нападении фашистских войск, о долгих и тяжелых годах войны. Воспитанники исполнили военные песни и стихи.



Сотрудники и родители приняли участие в онлайн акции «Свеча Памяти», в ходе которой на сайте <https://деньпамяти.рф/> зажечь свою виртуальную свечу. Воспитанники старшего дошкольного возраста изготовили символические свечи в знак памяти о



погибших и почтили память погибших минутой молчания.

Мы всегда будем помнить те горестные и страшные события. Наш долг сохранить и закрепить память о наших героях! Сохраним историческую память о Великой Победе! Никто не забыт, ничто не забыто!



Олимпийский резерв



В детском саду прошли малые летние Олимпийские игры с участием воспитанников кадетской группы. Начались соревнования с поднятия флага и спортивной разминки. Далее юных спортсменов ждали интересные задания.

Ребята показали свои умения в таких видах спорта как футбол, баскетбол, волейбол, теннис, плавание, гимнастика, легкая атлетика. В играх и эстафетах дошкольники проявили быстроту,

ловкость, меткость, выносливость и доказали,

что в будущем они смогут стать настоящими Чемпионами!

Все участники получили большое удовольствие и массу впечатлений! За активное участие дети были награждены медалями.



Развлечения на прогулке

Наступила середина лета. Лето очень жаркое, поэтому игровую деятельность детей организована в том числе играми с водой. Игра с водой – это естественная и доступная для каждого ребенка форма деятельности. Сама фактура воды оказывает приятное успокаивающее воздействие, дает эмоциональную разрядку и при защищает от жары.

Лето – это прекрасная пора, которая позволяет на весь год получить заряд энергии, бодрости и здоровья. Это самый прекрасный период для общения ребёнка с природой, для проведения игр, закаливающих и оздоровительных мероприятий на свежем воздухе!

<https://rutube.ru/video/4fd612b92af4695f994fbff3f821a..>



Консультация для родителей «Солнце доброе и злое»



Истосковавшись по теплу и свету, летом мы проводим слишком много времени под прямыми солнечными лучами, забывая об опасности ожогов и тепловом ударе. Еще до наступления жары следует приобрести детский защитный крем, предохраняющий кожу от избытка ультрафиолета.

Солнечные ожоги вовсе не так безобидны, как думают многие. Доказано, что они могут приводить не только к преждевременному старению кожи и развитию фотодерматита (аллергии к солнечным лучам), но и к снижению зрения и даже к онкологическим заболеваниям (раку кожи).

Как защитить ребенка от солнечного ожога и теплового удара:

- Выходя на улицу, обязательно надевайте малышу панамку.
- Если ребенку нет еще 6 месяцев, крем от загара использовать нельзя, просто не подставляйте малыша под прямые солнечные лучи.
- Для детей старше 6 месяцев необходим крем от загара, с фактором защиты не менее 15 единиц.
- Наносить защитный крем следует на открытые участки кожи каждый час, а также всякий раз после купания, даже если погода облачная.
- В период с 10.00 до 15.00, на который приходится пик активности ультрафиолетовых лучей А и В, лучше вообще не загорать, а посидеть в тени.
- Даже если ребенок не обгорел в первые 5 дней, срок пребывания на открытом солнце не должен превышать 30 минут.
- Ребенок периодически должен охлаждаться в тени - под зонтиком, тентом или под деревьями.
- Одевайте малыша в легкую хлопчатобумажную одежду.
- На жаре дети должны много пить.
- Если ребенок все-таки обгорел, заверните его в полотенце, смоченное холодной водой, а вернувшись домой, оботрите раствором, состоящим воды и уксуса в соотношении 50 на 50.
- Летом повышается риск и термических ожогов. Сидя у костра или помешивая в тазу варенье, будьте предельно внимательны, если рядом с вами находится маленький ребенок.
- Если размеры ожога превышают 2,5 сантиметра, он считается тяжелым, и ребенку требуется специализированная медицинская помощь. До того, как не будет доставлен в больницу или травмпункт, нужно позаботиться об охлаждении места ожога. Нельзя вскрывать

волдыри, накладывать на ожог пластыри - лучше ограничиться свободной стерильной повязкой.

Консультация для родителей «Огонь - наш друг, огонь - наш враг»



В современном мире никто не застрахован ни от социальных потрясений, ни от стихийных бедствий. Задумывались ли вы над тем, что детские шалости со спичками и зажигалками могут привести к пожару? Пожар всегда возникает неожиданно. Казалось бы, только что все было нормально, и вдруг возникает пламя, появляется удушливый дым. Но предотвращение пожаров в наших руках. Разрешение этой проблемы требует скоординированных действий педагогов и родителей. Тяга детей к огню, к игре со спичками общеизвестна, хотя многие ребята знают об опасности таких игр и умеют различать «добрый» и «злой» огонь.

Разбирая с ребенком возможные причины возникновения пожаров, важно познакомить его с мерами пожарной безопасности, сформировать элементарные знания об опасных последствиях пожаров, научить осторожно обращаться с огнем.

О чем рассказать ребенку

- Очень давно человек научился добывать огонь и использовать силу огня, чтобы греться, готовить пищу, заставлять работать машины. Но одновременно человек узнал и разрушительную силу огня: в пламени погибали люди, сгорали жилища, посевы, скот, леса, целые деревни и даже города.

Подумай и расскажи, что может стать причиной пожара (неисправные электроприборы, незатушенный окурок, игры со спичками и зажигалкой, петардами, не выключенный из розетки утюг).

В жизни человека электроприборы являются помощниками, и в каждой квартире их очень много.

Если ты знаешь, как действуют эти приборы,- объясни или послушай рассказ.

Электрический ток бежит по проводам и заставляя работать все электроприборы. Электрический ток- наш помощник. Если его не будет, мы не сможем смотреть телевизор, сушить волосы феном, слушать музыку. Но электрический ток может быть опасным и даже вызвать пожар.

Правила пользования электроприборами

- Если ты почувствовал запах горелой резины, увидел задымившийся проводок или заметил, что розетка или вилка электрического шнура при работе нагреваются, немедленно сообщи об этом взрослым, попроси вызвать мастера- электрика.

- Не забывай выключать электроприборы из розетки. Причиной пожара может стать наша забывчивость, невнимательность, торопливость.

Ты, наверное, знаешь, что есть вещества, которые могут легко загореться. Это легковоспламеняющиеся жидкости: бензин, керосин, нефть. Эти вещества следует держать подальше от огня, так как они могут мгновенно вспыхнуть. Погасить горящие нефть, бензин или керосин водой невозможно- эти жидкости легче воды, поэтому они продолжают гореть, всплыв на поверхность воды. Как ты думаешь, чем их можно затушить? Их тушат песком или специальной смесью. Люди придумали специальные приборы- огнетушители, которые есть в каждом учреждении, в транспорте и пр.

Поиграй-ка



Игры со звуками

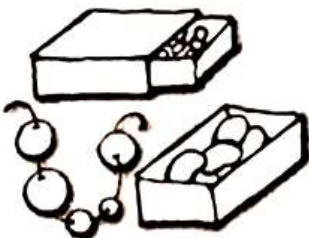


Послушаем звуки

Окружающий мир наполняют самые разнообразные звуки. Обращайте на них внимание ребёнка – прислушайтесь вместе с ним к скрипу двери, стуку ложечки о стенки чашки, когда размешиваете чай, к звону бокалов друг о друга, скрипу тормозов, стуку колёс поезда. И к тишине.

Постучим, погремим

Извлекайте разнообразные звуки из предметов: постучите деревянными и металлическими ложками друг о друга, легко проведите палочкой по батарее, постучите костяшками пальцев по стеклу.



Найди такую же коробочку

Насыпьте в небольшие коробочки разные крупы (коробочек с одинаковой крупой должно быть по две) – например, горох, гречневую и манную крупу, рис. Один набор коробочек положите перед ребёнком, другой оставьте себе. Потрясите одной из коробочек, привлекая внимание ребёнка к звучанию. Предложите ребёнку найти среди его коробочек ту, которая звучит так же.

Помимо круп можно использовать бусинки, камушки и другие материалы. Количество пар коробочек увеличивайте постепенно.

Свистульки

Давайте возможность ребёнку услышать разнообразные звучащие игрушки – погремушки, свистульки, пищалки, колокольчики и т.п.



Музыканты

Неплохо, чтобы у малыша были детские музыкальные инструменты – барабан, бубен, металлофон, дудочка, гармошка, пианино. Научите ребёнка различать их звучание. Для этого играйте за ширмой поочередно на разных инструментах, а ребёнок пусть угадает, на чём вы играете.

Научите ребёнка играть на инструментах громко и тихо, медленно и быстро.

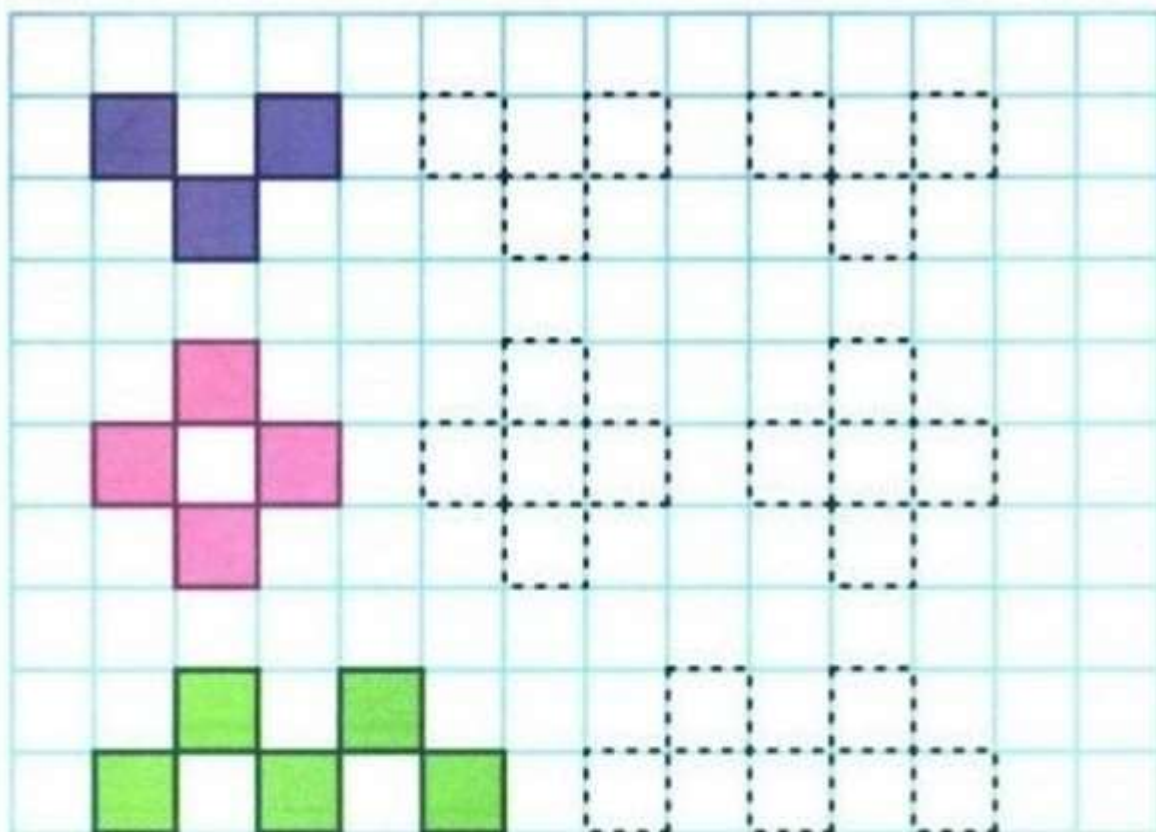
Звуки природы

Оказавшись на природе, вместе с ребёнком прислушайтесь внимательно к звукам вокруг – шелесту листьев, жужжанию мухи, журчанию ручейка... Звуки природы сами по себе несут успокоение и гармонию.





Обведи узоры сначала по пунктирной линии, а затем самостоятельно.



Обведи кораблик по пунктирной линии и раскрась его.





Проведи дорожку от одной большой цифры **4** к другой, двигаясь только по четвёркам.




	1	9	3	5	8	1	
	4	4	7	3	1	7	
1	8	5	4	1	2	6	9
7	4	4	4	5	8	6	2
1	4	3	2	4	4		
3	4	4	4	4	2		



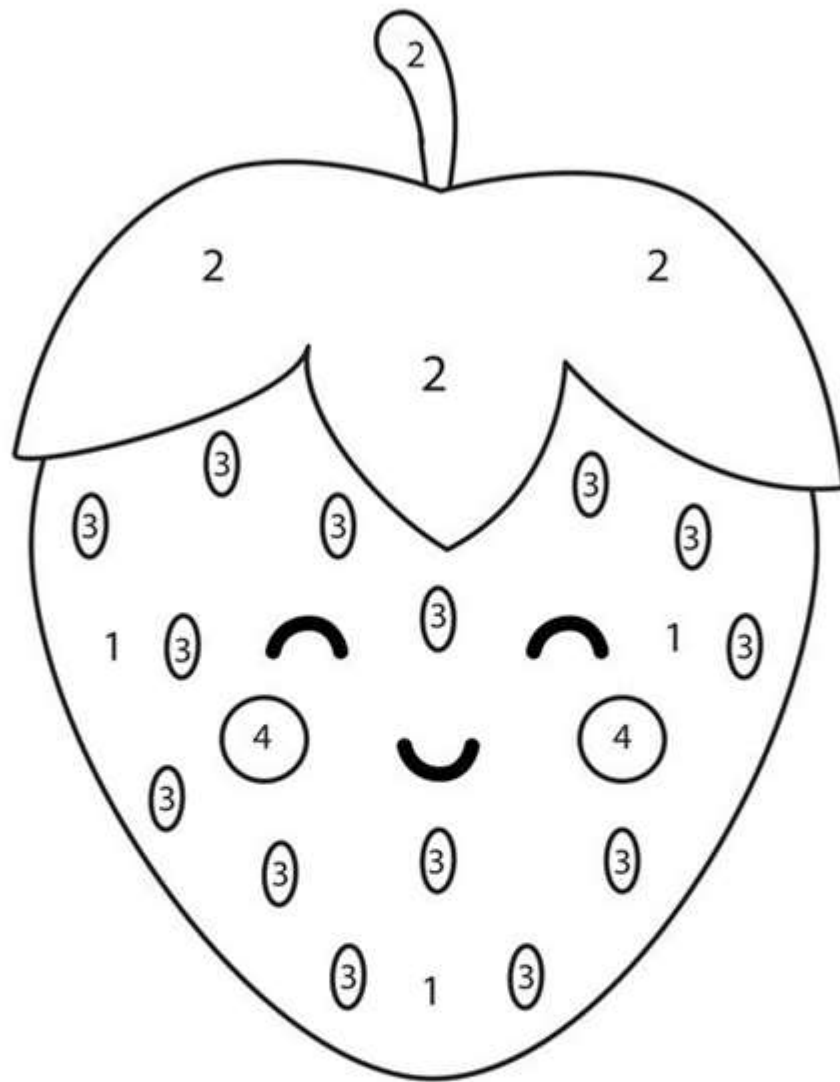


Вырезалка-обучалка





Раскрась клубнику по цифрам



1- 
красный

2- 
зелёный

3- 
жёлтый

4- 
розовый