



СОЛНЫШКО

Газета МДОУ № 21

№ 9 май 2023г.

ЧИТАЙТЕ В НОМЕРЕ:

По секрету всему свету

- День Победы
- Награждение победителей конкурса «Маленькие чудеса – 2023»
- Слет туристов 2023
- До свидания, детский сад!

Советуют специалисты

- Почему так важно общаться с детьми перед сном

Очумелые ручки

- Фруктовый салат для дошкольников

Поиграй-ка

- 20 мая – Всемирный день метрологии
- 21 мая – День полярника
- 24 мая – День кадровика
- 25 мая – День филолога
- 26 мая – День российского предпринимательства
- 27 мая – Общероссийский День библиотек
- 28 мая – День пограничника
- 29 мая – День военного автомобилиста
- 31 мая – День Российской Адвокатуры

Шеперь в ветвях берёзы

Поют и соловьи,

В лугах поют стрекозы,

В полях поют ручьи.

И много, в небе рея,

Поёт пернатых стай –

Всех месяцев звончее

Весёлый месяц май!

Алексей Толстой

Праздники в МАЕ

- 1 мая – Праздник Весны и Труда
- 3 мая – День кондитера
- 4 мая – Международный день пожарных
- 5 мая – День водолаза
- 7 мая – День радио
- 9 мая – День Победы
- 12 мая – Международный день медицинской сестры
- 13 мая – День Черноморского флота ВМФ
- 16 мая – День биографов
- 17 мая – Всемирный день электросвязи
- 18 мая – День Балтийского флота ВМФ
- 19 мая – День фармацевтического работника



День Победы



В преддверии празднования 78 годовщины Дня Победы в нашем детском саду прошли мероприятия, целью которых было воспитание у детей дошкольного возраста нравственно-патриотических качеств, привитие любви к Родине.

Во всех группах были проведены тематические беседы «Памятные места родного города», «День Победы», «Поздравляем ветеранов».

В группах старшего дошкольного возраста прошла акция «Бессмертный полк» в формате офлайн. Оформлены уголки памяти «Помню и горжусь».

Родители вместе с детьми, сотрудники детского сада приняли активное участие в акциях «Окна Победы», «Флаг Победы». Разместили в соцсетях с #ОкнаПобеды, #ДеньПобеды71.

Воспитанники старших групп изготовили поздравительные открытки к 9 мая для жителей микрорайона. Юные кадеты исполнили песню «Встанем».

Все воспитанники приняли участие в районной патриотической акции «Вернем герою имя».

Поздравляем всех с Днем Победы! Желаем мира и добра!



Награждение победителей «Маленькие чудеса - 2023»



16 мая состоялась Церемония награждения победителей районного фестиваля детского творчества «Маленькие чудеса - 2023». На празднике пели, участвовали в танцевальном батле, веселились! Поздравляем наших воспитанников и педагогов с победой!!!

Желаем им творческих успехов, креативных идей и побед!



СЛЕТ ТУРИСТЯТ - 2023



Детский туризм – это, прежде всего, здоровье детей, их физическая закалка, а также захватывающий вид активного отдыха. В детском саду состоялся туристический слет, в котором приняли участие дети подготовительной группы.

В начале туристята встретились с Бабой Ягой, помогли ей выбрать вещи, которые пригодятся в походе.

Двигаясь по маршруту, ребята с увлечением выполняли задания. Преодолели полосу препятствий на самокате, переправились через речку, наловили рыбы для ухи. Очистили лесную полянку от мусора. Самыми запоминающимися были испытания: «Переправа над пропастью» и «Ловкий турист», где потребовались смелость, ловкость и выносливость.

Ну, какой же поход без привала. Здесь юные эстремалы научились устанавливать палатку, познакомились с правилами разведения костра, и поиграли в игры-эстафеты: «Разожги костер» и «Свари уху». А как же хорошо перекусить на природе. Дошколята с удовольствием достали из своих рюкзачков угощения от родителей. Ребята подкрепились и исполнили любимые песни.

С хорошим настроением мальчишки и девчонки вернулись в группу и долго еще делились впечатлениями о своих приключениях.



До свиданья, детский сад!



Выпускной у дошколят – это всегда трогательно и немного грустно. Выпускной в детском саду становится первым торжественным событием в жизни. Это особое событие для каждого ребенка и его родителей, первая ступенька во взрослую жизнь. Выпускной праздник прошёл в теплой, дружеской обстановке. Воспитатели и музыкальные

руководители приложили максимум усилий, умений и таланта для того, чтобы этот день запомнился всем самым радостным и счастливым событием.

Каждый год наши детские сады выпускают в школу не простых дошколят, а самых настоящих талантливых и замечательных звезд. Каждый ребенок в группе – маленькая звездочка. Каждый талантлив и неповторим. Сегодня с гордостью и надеждой, грустью отпускаем их в школу.

Удачи вам в школьной жизни, дорогие выпускники!



Почему так важно общаться с детьми перед сном?



Общение с детьми перед сном может иметь несколько важных преимуществ для их развития и благополучия. Вот несколько причин, **почему это важно**:

1. Установление контакта: общение с родителями или другими близкими людьми перед сном может помочь детям установить более тесный контакт со своими родителями или опекунами. Это может быть особенно полезно для детей, которые испытывают трудности в установлении контакта с другими людьми или чувствуют себя одинокими.

2. Предоставление поддержки: родители или опекуны могут использовать общение перед сном, чтобы

обеспечить поддержку и понимание для своих детей. Они могут выслушать их проблемы, предложить решения или просто выразить свою любовь и заботу.

3. Снижение стресса: для многих детей засыпание может быть трудным процессом. Общение перед сном может уменьшить уровень стресса и тревоги, помогая детям расслабиться и подготовиться ко сну.

4. Создание безопасной среды: общение перед сном помогает создать безопасную и уютную атмосферу для сна. Родители или опекуны могут убедиться, что их дети чувствуют себя комфортно и защищены, что может быть особенно важно для детей, живущих в нестабильных или опасных условиях.

5. Развитие социальных навыков: общение перед сном также может помочь развивать социальные навыки у детей. Родители или опекуны могут задавать вопросы, обсуждать проблемы и делиться своими мыслями, что может способствовать развитию коммуникативных навыков и эмпатии у детей.

В целом, общение с детьми перед сном является важным аспектом их воспитания и развития. Оно может помочь установить более тесную связь с родителями, обеспечить поддержку и снизить стресс, создать безопасную среду для сна и развивать социальные навыки.

Одним из инструментов общения на ночь является чтение или рассказывание сказки.

Чтение сказки на ночь – это один из самых простых и приятных способов провести время с ребенком. Но почему же так важно читать ему сказки перед сном?

Во-первых, чтение сказки помогает ребенку расслабиться и успокоиться. Когда он ложится спать, его мозг продолжает работать, но уже не так активно. Чтение сказки помогает ему отвлечься от дневных забот и настроиться на сон.

Во-вторых, сказки помогают развивать воображение ребенка. Он представляет себе героев, их приключения и мир, в котором они живут. Это помогает ему лучше понимать мир вокруг себя и учиться мыслить более абстрактно.

В-третьих, чтение сказок помогает развивать речь ребенка. Когда он слушает сказку, он учится правильно произносить слова и фразы, а также понимать их значение.

Наконец, чтение сказок перед сном помогает установить связь между ребенком и родителем. Родители могут читать сказки вместе с детьми, что создает атмосферу близости и доверия. Это может стать одним из самых приятных моментов в жизни ребенка и его родителей.

Таким образом, чтение сказки на ночь не только помогает ребенку успокоиться и подготовиться к сну, но и развивает его воображение, речь и устанавливает связь между родителем и ребенком. Это один из самых важных аспектов воспитания детей, который помогает им расти здоровыми и счастливыми.

Еще одним из важных способов общения перед сном является колыбельная песня.

Колыбельная песня - это не просто музыка, которая помогает ребенку уснуть. Это целый мир, который открывается перед ним в его воображении. Колыбельная песня помогает ребенку расслабиться, успокоиться и подготовиться ко сну.

Но как же влияет пение колыбельной песни на ребенка? Во-первых, пение успокаивает его и помогает ему расслабиться. Во-вторых, колыбельная песня создает атмосферу уюта и безопасности. Ребенок чувствует, что он не один, что рядом с ним есть кто-то, кто любит его и заботится о нем.

Кроме того, пение колыбельной песни может помочь ребенку лучше понимать язык. Когда родители поют колыбельную песню, они могут использовать слова и фразы, которые ребенок уже знает, чтобы помочь ему запомнить их. Это может быть особенно полезно для детей, которые только начинают изучать языки.

Наконец, пение колыбельных песен может иметь положительное влияние на развитие ребенка. Исследования показали, что пение колыбельных песен связано с улучшением памяти, внимания и мышления.

Вот несколько примеров колыбельных песен:

1. **"Баю-баюшки-баю"** - эта народная колыбельная песня очень популярна и часто используется для убаюкивания детей. Она имеет простой текст и легко запоминается:

Баю-бай, баю-бай

Не ложися на краю

Придет серенький волчок

И укусит за бочок

2. **"Спи, моя радость, усни"** - это еще одна популярная колыбельная, которая имеет более сложный текст:

Спи, мой ангел, засыпай

Спи, котенок, засыпай

3. **"Колыбельная"** - авторская песня, написанная Евгением Крылатовым. Она тоже имеет простой, но приятный текст и может быть использована для убаюкивания:

Сон приходит на порог

Крепко-крепко спи, сынок

Пусть тебе приснится сон

Как ты был большой-большой

4. **"Спят усталые игрушки"** - еще одна известная авторская колыбельная. Ее текст также простой и запоминающийся:

Спят усталые игрушки, книжки спят

Одеяла и подушки ждут ребят

Даже сказка спать ложится,

Чтобы ночью нам присниться

Ты ей пожелай: "Баю-бай!"



Таким образом, пение колыбельной песни перед сном имеет множество преимуществ для ребенка. Родители могут помочь своему ребенку расслабиться, подготовиться ко сну и улучшить его когнитивные способности. Однако не стоит забывать, что каждый ребенок уникален, и то, что работает для одного, может не работать для другого. Поэтому важно прислушиваться к своим детям и наблюдать за их реакцией на пение.

Ну и конечно же, перед сном можно рассказать детям историю о том, как прошел их день. Можно вспомнить интересные события из их жизни, поделиться своими мыслями и чувствами. Главное, чтобы это было не слишком эмоционально и не мешало ребенку расслабиться и заснуть.

Фруктовый салат для дошкольников



Самым маленьким, как всегда, тяжелей всего подобрать блюдо для приготовления. Но не стоит отчаиваться. Хорошим выбором станет фруктовый салат.

Так как на мастер классе несколько человек, то и количество составляющих салата будет таким же. Например: приглашенных 5 человек. Каждый сможет самостоятельно выбрать себе фрукт из предложенных: яблоки, бананы, клубника, черника.


Пятым рабочим элементом будут сливки.

1. Помыть все фрукты;
2. Под пристальным присмотром руководителя детки занимаются нарезкой и выкладывают ее в один лоток;
3. Сливки соединяют с сахаром и взбивают миксером;
4. Нарезанные фрукты и сливки вымешивают ложкой и выкладывают в порционные тарелочки;
5. Последним этапом будет украшение: посыпать кокосовой стружкой или тёртым шоколадом.




Детский кулинарный шедевр готов!

Поиграйка





Расскажи, что где растёт
(в лесу, в саду или на огороде).
Покажи стрелками.



Обведи и назови зимующих у нас птиц.
Назови перелётных птиц.

ВОРОБЕЙ



ДЯТЕЛ



ГРАЧ



ЖУРАВЛЬ

СОРОКА



СКВОРЕЦ



ВОРОНА



ГОЛУБЬ




СИНИЦА

СОВА



Полюбуйся на бабушкин цветник! Найди две клумбы, где растёт одинаковое количество цветов каждого вида.



Разбей свой цветник!

