



СОЛНЫШКО

Газета МДОУ № 21

№ 10 июнь 2023г.

ЧИТАЙТЕ В НОМЕРЕ:

По секрету всему свету

- День защиты детей
- Посвящение в Эколята
- Квест – игра «В мире природы»
- Сдача норм ГТО
- День друзей
- День России
- День отца
- День памяти и скорби
- Олимпийский резерв

Советуют специалисты

- Лето и дети

Очумелые ручки

- Гусеница из бумаги

Поиграй-ка

*Июнь нас балует клубникой,
И тополиный пух нам слепит глазки.
Плывет зеленая, деревья многолики,
А на полях цветы, как будто в сказке!
У школьников каникулы настали,
И бегают мальчишки по дворам.
И бегать они вовсе не устали,
Ведь, лето теплый отдых дарит нам!*

Ким А.

Праздники в ИЮНЕ

- 1 июня — День защиты детей
- 5 июня — Всемирный день окружающей среды
- 6 июня — Пушкинский день России
- 8 июня — Всемирный день океанов. День

социального Работника

- 9 июня — Международный день друзей
- 11 июня — День работников легкой промышленности
- 12 июня — День России
- 14 июня — Всемирный день донора
- 17 июня — Всемирный день борьбы с опустыниванием и засухой
- 18 июня — День медицинского работника
- 20 июня — Всемирный день беженцев
- 22 июня — День памяти и скорби
- 23 июня — День государственной службы ООН
- 24 июня — День Изобретателя и рационализатора
- 25 июня — День дружбы, единения славян
- 26 июня — Международный день борьбы против злоупотребления наркотиками
- 27 июня — День молодежи России
- 29 июня — День кораблестроителя
- 30 июня — День экономиста

ПРИМЕТЫ:

- Вечерняя радуга в июне предвещает хорошую погоду.
- Красные облака до восхода солнца — к ветру, тучи — к дождю.
- Обильные росы в июне — к хорошему урожаю.
- Частые туманы в июне обещают урожай грибов.



День защиты детей



*Пусть у каждого ребёнка будет детство.
Будет дом, счастливая семья.
И оставьте каждому в наследство
Клад заботы и внимания, не тая.
Пусть звучит почаще детский смех
Будет больше радостных затей.
Мы сегодня поздравляем всех
С Днём защиты дорогих детей!*

В первый день лета отмечается международный праздник – День защиты детей. Радостно, звонко, тепло и красочно прошёл главный праздник детства. Педагоги старались сделать так, чтобы этот праздник надолго запомнился детям, создали праздничную атмосферу, украсили территорию детского сада разноцветными шарами и цветами из воздушных шаров, звучала весёлая музыка, создавая весёлое настроение у детей. В старшей группе прошёл конкурс «Шляп», а малыши развлекались с мыльными пузырями. Воспитанники участвовали в играх, читали стихи про безоблачное детство, пели песни о дружбе, танцевали, рисовали на асфальте. Конечно получили сладкие призы.



Посвящение в Эколята - Дошколята



05 июня, во Всемирный день охраны окружающей среды, прошло торжественное экологическое мероприятие для детей подготовительной и средней групп «Эколята-Дошколята». В рамках реализации мероприятий Всероссийского природоохранного социально-образовательного проекта, который направлен на формирование у ребёнка богатого внутреннего мира и системы ценностных отношений к природе, её животному и растительному миру, развитие внутренней

потребности любви к природе и, как следствие, бережного отношения к ней, воспитание у ребёнка культуры природолюбия.

Старшие дошкольники передали эстафету экологического движения младшим воспитанникам. В летний период старшие Эколята станут наставниками младших Эколят и будут принимать совместное участие в экологических мероприятиях и акциях. Выпускники своим примером покажут юным Эколятам как нужно бережно относиться к природе, заботиться о растениях и животных, оказывать помощь.



Квест-игра «В мире природы»



В любую погоду
Мы будем беречь родную природу.
И от любви заботливой нашей
Станет Земля богаче и краше!

Ребята старшей группы посетили различные уголки природы, находящиеся на территории детского сада. Среди ёлок и берёз они почитали "Лесную газету", отгадали авторов объявлений, а также продемонстрировали свои представления о грибах. В саду девчонки и мальчишки ловко собрали фрукты, на огороде быстро рассортировали семена. На фитоогороде познакомились с лекарственными травами и заготовили листья для витаминного чая. Отдыхали дети на водоёме: но не ловили рыбу, а выпускали мальков на волю. В ходе путешествия была открыта главная тайна. Ребята договорились беречь природу. Они посадили своими руками цветы на клумбу и остались очень довольны!



Воспитанники детского сада приняли участие в сдаче норм ГТО



Выполнение нормативов ВФСК ГТО вызвало настоящий соревновательный дух. Ребята смогли попробовать свои силы в следующих видах испытаний: челночный бег, прыжки в длину с места толчком двумя ногами, гибкость — наклон вперед из положения «стоя» с прямыми ногами. Дети с большим старанием выполняли каждое задание и показали хорошую физическую подготовку при выполнении всех нормативов. Все упражнения были ориентированы на возраст детей.



День друзей



Летом каждый день в детском саду насыщен различными мероприятиями. Один из таких дней в нашем детском саду прошёл под названием «День друзей». Уже в раннем детстве ребенок начинает постигать сложную систему взаимоотношений с окружающими людьми. Поэтому воспитывать товарищество нужно с раннего дошкольного возраста.

В общении со сверстниками дети учатся взаимному доверию и уважению, общению на равных, овладевают на практике моральными

нормами поведения. От того, насколько сплочен и дружен детский коллектив, напрямую зависит эффективность образовательного процесса.

Основной целью тематического «Дня друзей» явилось уточнение представлений о понятиях «Друг», «Уметь дружить», создание веселого, радостного настроения и ощущения праздника у воспитанников детского сада.

Ребята познакомились с «Песенкой друзей» С. Михалкова. Участвовали в играх «Назови ласково», «Узнай друга». На прогулке помогали друг другу преодолеть все препятствия на пути в Страну друзей. Игры на сплочение и взаимовыручку очень понравились малышам. Ну а в завершение праздника дети, конечно же, получили сладкий приз!



День России



В канун празднования Дня России в нашем детском саду проведены тематические мероприятия.

Для воспитанников подготовительных групп организован велопробег с флагами России.

В кадетской группе прошел тематический праздник "Моя Россия". Юные кадеты водили хорорыводы, пели песни, читали стихи о своей родине.

Дети всех возрастов приняли участие во флэш-мобе «ЗаРоссию», а также приняли участие в фотовыставке

«Я – гражданин России».

Сотрудники, воспитанники и родители нашего детского сада приняли участие в акции [#ОкнаРоссии](#).



День отца



Накануне празднования Дня отца в России в нашем детском саду проведен ряд мероприятий.

В детском саду оформлена фотовыставка "Мы с папой лучшие друзья", а также запущен флешмоб "Мой папа – самый лучший!".

Воспитанники старшей группы приняли участие в развлечении и подготовили поздравление ко Дню отца в формате видео.

Поздравляем с праздником! Наши папы лучшие!



Летний вернисаж



В соответствии с планом работы в летний оздоровительный период 07 июня прошло развлечение «Летний вернисаж» - рисование на асфальте. Воспитанники цветными мелками постарались изобразить любовь к миру, приподнятое солнечное настроение и свое отношение к лету. Дети изображали цветы, шарики, солнце, свою семью, дом, словом, всё, что ассоциируется у них с праздником детства. Работы получились очень яркие и позитивные.

А самое главное - дошкольники получили заряд хорошего настроения и радость от участия в творческом процессе!



День памяти и скорби в детском саду



22 июня 1941 года – одна из самых трагических дат в истории нашей страны. День начала Великой отечественной войны.

В этот день в нашем детском саду прошли мероприятия, посвященные этому дню. Дошколятам была показана презентация «Великая Отечественная война», воспитатели рассказали детям о вероломном нападении фашистских войск, о долгих и тяжелых годах войны, о героических поступках простых людей, о детях – героях войны. С большим интересом ребята рассматривали тематические выставки и альбомы.

Воспитанники всех групп приняли участие в рисовании на асфальте "Да здравствует мир!", подготовили рисунки для фотовыставки «Мы – наследники Победы». С детьми старшего дошкольного возраста проведены беседы о войне «Время уходит, память с нами на всегда», а также организован просмотр мультфильмов «Воспоминание», «Солдатская сказка». Проведен поэтический час «Мы о войне стихами говорим», на котором Варя Ч., Егор М., Аня К., Денис Л. декламировали выученные стихотворения.

В завершении мероприятий наши воспитанники вместе с педагогами почтили память погибших минутой молчания, держа в руках символические свечи памяти, сделанные своими руками.



Олимпийский резерв



Для детей старшей группы на стадионе гимназии было организовано соревнование по лёгкой атлетике. Ребята с большим задором показали свою скорость, выносливость. Отлично прыгнули в длину с места и метнули на дальность.

Итогом всего мероприятия стало отличное настроение, заряд бодрости, а также были выявлены победители соревнований. Дошколята доказали, что в следующем году они будут активными участниками сдачи норм ГТО.



Консультация для родителей «Лето и дети»



Вот и наступило долгожданное лето! Дети все больше времени проводят на улице, на даче с родителями, выезжают на отдых в лес и на водоемы. Лето характеризуется нарастанием двигательной активности и увеличением физических возможностей ребёнка, которые, сочетаясь с повышенной любознательностью и стремлением к самостоятельности, нередко приводят к возникновению опасных ситуаций.

Предупреждение детского травматизма – одна из самых актуальных проблем нашего времени. За жизнь и здоровье детей отвечают взрослые, и в первую очередь именно родители должны создать безопасные условия жизнедеятельности детей в летний период, сформировать у них навыки безопасного поведения и умения предвидеть последствия опасных ситуаций.

Главное, что должны помнить родители – ни при каких обстоятельствах не оставлять ребенка без присмотра. Защитить себя и своих детей от многих проблем, которыми может столкнуться семья, можно при условии постоянной заботы о безопасности.

Необходимо выделить некоторые правила поведения, которые дети должны выполнять неукоснительно, так как от этого зависят их здоровье и безопасность.

1. Защищаться от солнца.

Познакомьте ребенка с солнцезащитным кремом и объясните, для чего и как часто им пользоваться. Не забывайте про головной убор и зонт для пляжных игр, а также о том, что необходимо чередовать время пребывания на солнце с играми в тени. Расскажите о периодах самого активного солнца (с 10-00 до 17-00) и объясните, что если ребенок чувствует, как ему начало щипать кожу, нужно сразу же уйти в тень.

2. Одеваться по погоде и ситуации.

Для жаркой погоды стоит выбирать одежду из натуральных тканей – "дышащую" и свободную. Расскажите ребёнку о том, что в лес лучше надевать одежду с длинными рукавами, брюки и закрытую обувь, потому что это может защитить от укусов насекомых. Для игр на детской площадке одежду следует подбирать без тесёмок на футболках и платьях, без шнурков продетых в капюшоны кофт, так как они могут зацепиться за игровое оборудование.



3. Купаться под присмотром взрослого.

Даже если ребенок уверенно плавает или одет в специальные нарукавники, жилет и круг, обязательно следите за ним и не упускайте его из виду. Не разрешайте купаться натощак и раньше чем через 1-1,5 часа после еды. В воде дети должны находиться в движении, при появлении озноба немедленно выйти из воды. Расскажите ребёнку, что нельзя разгорячённым окунаться в прохладную воду.

4. Не все, что привлекательно выглядит, является съедобным.

Лето – самое подходящее время, чтобы вместе с детьми изучить названия растений, ягод, грибов. В период лесных прогулок в летнее время осуществляйте строжайший надзор за ребенком, который собирает цветы, грибы и ягоды, пробует их. Не следует так же забывать о тщательном контроле, за использованием в пищу грибов, собранных детьми. Для того чтобы избежать отравления ядовитыми грибами, нужно собирать только те, которые вы хорошо знаете.

5. Осторожнее с насекомыми.

Поговорите о том, почему не нужно размахивать руками, если рядом летает оса или пчела. Почему лучше не пользоваться резко пахнущим мылом или детской косметикой с сильными ароматами, чтобы не привлекать насекомых сладкими запахами.

6. Выбирать безопасные игровые площадки.

Прежде чем посадить ребенка на качели, взрослому необходимо убедиться, что крепления прочные, а сиденье гладкое, без зазубрин и торчащих гвоздей. Атракционы в парках необходимо выбирать в соответствии с рекомендованным возрастом, напоминать детям о пристегивании и аккуратном поведении во время катания. Расскажите ребенку, что на солнце металлические части игровых конструкций могут сильно нагреваться и, прежде чем съезжать с горки, нужно убедиться, не горяча ли ее поверхность, так как можно получить ожог.

7. Отдых с компанией.

Собираясь на отдых с компанией, старайтесь брать людей, которые разделяют ваши интересы. Оптимально ехать на отдых со схожим составом семьи. Одинаковые заботы, одинаковые проблемы, взаимопомощь, уход за детьми.



8. Мыть руки перед едой.

Необходимо чаще напоминать детям о простых правилах гигиены, чтобы избежать инфекций. Также нужно тщательно следить за скоропортящимися продуктами и не хранить их при комнатной температуре.

9. Режим дня.

Старайтесь соблюдать режим дня, иначе очень трудно к нему возвращаться в сентябре. Не забывайте, что недосыпание развивает неврозы, возрастает утомление. Ребенок должен спать не менее 10 часов.

10. Пить достаточно воды.

При активных играх нужно напоминать о питье каждые 15-20 минут, а в особенно жаркие дни нелишним будет распылять воду на тело. Выходя из дома с детьми, держите в сумке стандартный летний набор: вода, солнцезащитный крем, мини-аптечка, головной убор и не портящиеся закуски.



11. Питание.

Следите за питанием ребенка. Мороженое, газировка, не принесут здоровья вашему ребенку.

12. Подвижные игры

Проводите больше времени на открытом воздухе в подвижных играх.

Игры с родителями – это неотъемлемая часть развития детей. Это и укрепление здоровья, и хорошее настроение. Совместные игры сближают

родителей и детей. Во что же можно поиграть с ребенком, чтобы это доставило радость вам и вашим детям? Выбирайте те игры, которые доступны вашему ребенку. Учитывайте, что у детей быстро пропадет увлечение, если они не испытывают радость победы.

13. Занятия с детьми.

Если вы занимаетесь со своим ребенком, помните, что эти занятия должны быть короткими и проводить их лучше в утренние часы.

14. Телевизор и компьютер.

Всеми силами отвлекайте ребенка от телевизора и компьютера, проводите все свободное время на свежем воздухе, купайтесь, катайтесь на велосипеде, играйте в футбол. Лето – это укрепление здоровья ребенка и от того как он отдохнет во многом зависит его здоровье весь следующий учебный год.

Уважаемые родители, помните, что роль взрослых заключается в том, чтобы приучать детей с самого раннего возраста сознательно следовать правилам безопасного поведения, особенно в период летних каникул.

Цветная гусеница из бумаги

Яркая разноцветная бумажная гусеница украсит стол или подоконник в вашем доме. Сделать такую поделку несложно.


Что понадобится:


- Лист зелёного картона.
- Цветная бумага.
- Ножницы.
- Клей.




1. Из картона вырежьте большой лист. На нём будет сидеть наша гусеничка.
2. Из цветной бумаги нарежьте несколько одинаковых полосок. Длина и ширина зависят от того, какого размера гусеницу вы хотите сделать.
3. Сверните полоски и подклейте края.
4. Все элементы склейте друг с другом. Чтобы гусеница извивалась, склеивайте не только по бокам, но и сверху, под углом. Часть полосок приклейте к зелёному листу, часть останется в воздухе.
5. Нарисуйте или приклейте готовые глазки.
6. Вырежьте две небольшие тонкие полоски, слегка закрутите их и приклейте сверху над глазками. Это будут усики гусеницы. Поделка готова!

Поиграй-ка

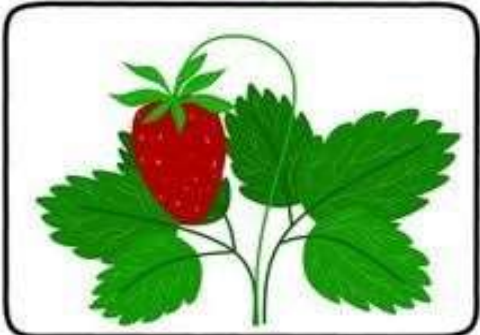





• ①




• ②



• ③



• ④



• ⑤

Бабочка

