



СОЛНЫШКО

Газета МДОУ № 21

№ 6 февраль 2023.

ЧИТАЙТЕ В НОМЕРЕ:

По секрету всему свету

- Самый умный 2023
- Лыжня России
- Познавательная игра «Люби и знай свой Тульский край
- Зарничка
- Музыкально-спортивная игра ко Дню защитника Отечества
- Масленица

Советуют специалисты

- 23 февраля

Очумелые ручки

- Масленичные куколки

Поиграй-ка

*В феврале метут метели,
В феврале еще зима,
Но весенние капли
Снились мне уже вчера
Снилось солнышко на небе
Снилась первая трава
Снились птицы с юга,
Ветер, и зеленая листва
Я с утра бегу к окошку
Чудо зимнее, везде
Снег и вьюга кружат, кружат
белым вальсом по земле
но зима уступит скоро
все права отдаст весне
а пока снега и вьюга
пусть танцуют в тишине.
Тергаулова М.*

Праздники в ФЕВРАЛЕ

1 февраля 2023 г. (Среда) День лифтера

2 февраля 2023 г. (Четверг) День сурка

3 февраля 2023 г. (Пятница) Всемирный день борьбы с ненормативной лексикой

4 февраля 2023 г. (Суббота) Праздник хорошего настроения

5 февраля 2023 г. (Воскресенье) День метеоролога

6 февраля 2023 г. (Понедельник) Праздник мыслей

7 февраля 2023 г. (Вторник) День балета

8 февраля 2023 г. (Среда) День российской науки

9 февраля 2023 г. (Четверг) День зимних видов спорта в России

11 февраля 2023 г. (Суббота) День изобретателей

13 февраля 2023 г. (Понедельник) Всемирный день радио

14 февраля 2023 г. (Вторник) День всех влюбленных

15 февраля 2023 г. (Среда) День завязывания узелков на счастье

16 февраля 2023 г. (Четверг) День разведки ВМФ РФ

18 февраля 2023 г. (Суббота) День батареек

19 февраля 2023 г. (Воскресенье) День орнитолога

20 февраля 2023 г. (Понедельник) День леденцовых петушков

21 февраля 2023 г. (Вторник) День фельдшера

22 февраля 2023 г. (Среда) День дикой природы

23 февраля 2023 г. (Четверг) День защитника Отечества

25 февраля 2023 г. (Суббота) День арахиса в шоколаде

26 февраля 2023 г. (Воскресенье) День рассказывания сказок

27 февраля 2023 г. (Понедельник) Международный день полярного медведя

28 февраля 2023 г. (Вторник) День ухода зимы



Самый умный 2023



Самые любознательные ребята из подготовительной группы приняли участие в познавательной викторине «Самый умный», посвященной 150-летию родного города. В ходе серьезной подготовки к этому интеллектуальному состязанию мальчишки и девчонки расширили свои представления об истории и современной жизни Узловой.

В время викторины дошколята продемонстрировали свои математические способности, сформированность пространственного и логического мышления, умение проводить звуко-буквенный анализ, навыки чтения и письма при решении ребусов. Ребята отлично справились со всеми заданиями! По итогам конкурса победители награждены медалями «Самый умный», а все участники получили сладкие призы.



Лыжня России – 2023



Легким морозом встретила сегодня ребят всероссийская акция «Лыжня России – 2023». Это одно из главных спортивных событий февраля! В нашем детском саду это мероприятие проводится ежегодно и всегда является ярким лыжным праздником. Соревнования начались с торжественного открытия спортивного праздника – поднятия

Российского флага под гимн России.

Ребята, надев лыжи, с нетерпением ожидали команду «На старт!» В соревнованиях приняли участие 58 детей из старших и подготовительных групп. Дошколята с легкостью преодолели дистанцию, в каждой группе были определены победители и призеры.



В этой позитивной праздничной спортивной атмосфере дети получили заряд бодрости и хорошего настроения. Приятно было видеть улыбающиеся, жизнерадостные лица участников соревнований, пересекающих финишную черту.

Подводя итоги лыжных гонок, можно отметить, что испытание оказалось по плечу маленьким спортсменам. Все участники получили заслуженные награды.



Познавательная игра "Люби и знай свой Тульский край"



Ученики кадетского класса МБОУ гимназия сегодня организовали для детей кадетской группы викторину. Ребята отгадывали загадки о сувенирах Тульского края, собирали пазлы с изображениями достопримечательностей родного города, складывали из счетных палочек патриотические слова. Они ловко справились со всеми заданиями! А

приятное чаепитие с пирогами укрепило дружбу!



Зарничка 2023



В канун Дня Защитника Отечества в нашем детском саду состоялась военно-спортивная игра «Зарничка». В ней приняли участие воспитанники подготовительных групп – команды «Юные кадеты», «Горячие сердца». Юным участникам предстояло показать свою ловкость, быстроту, меткость, умение разгадывать ребусы и собирать пазлы. После зажигательной

разминки с хорошим настроением и верой в победу юные спортсмены отправились на полосу препятствий.

Дошколята преодолели шесть этапов марш-броска: «Связисты», «Подвези боеприпасы», «Подбей противника», «Интеллектуальный бой», «Медсанбат», «Флаг победы» дошколята нашли секретные документы и доставили их в штаб. Боевое задание было выполнено на «Ура!». Все участники «Зарнички-2023» получили памятные медали и сладкие призы



Мальчишки и девчонки доказали, что в нашей стране растут смелые и дружные будущие защитники!



Музыкально - спортивный праздник ко Дню защитника Отечества



Ко дню защитника отечества в старших и подготовительных группах были проведены учения в школе молодого бойца на трех базах: военно-полевой, военно-морской,

военно-воздушной.

Ребята проявили смекалку, ловкость, быстроту, меткость. Присутствующие на празднике папы приняли активное участие в мероприятии. Песни про Армию, стихи, зажигательные флэшмобы поддерживали боевое настроение. А личным составом Главного командующего наградили весь личный состав. Слава Защитникам Отечества!



настроение. А личным составом.



Масленица



Самый вкусный и веселый праздник состоялся сегодня в детском саду. Несмотря на мороз ребята дружно пели обрядовые песни, водили хороводы, играли. На улице развернулось целое представление. С задорными Скоморохами дети проводили Зиму, а вместе с Весной освободили Масленицу от коварных чар злых героев. Что может быть вкуснее горячего блина с душистым чаем !



«23 февраля»



Уважаемые родители!

Приближается праздник всех мужчин- День защитника Отечества- 23 февраля- праздник мужества, храбрости, смелости и отваги. Даже маленький мальчик может быть защитником. Пусть пока ещё не Отечества, но защитить слабых, беззащитных — это очень важное дело. Перевести пожилого человека через дорогу, защищать слабых, помочь маме и папе в домашних делах, — вот дело для настоящего мужчины, будущего защитника Отечества. Ведь чувство Родины начинается у ребенка с отношения к семье, к самым близким людям - к матери, отцу, бабушке, дедушке. Это корни, связывающие его с родным домом и ближайшим окружением. И сегодня Российская Армия надежно защищает свою страну от всех врагов, охраняет бесценное достояние мира. Российский солдат показывает образцы смелости, мужества, героизма. День 23 февраля уже давно стал особенным днем для всего российского народа. Поэтому в этот день празднования проходят не только в воинских частях и трудовых коллективах, праздник отмечают во всех семьях и организациях. Праздник 23 февраля за все время своего существования отмечался широко и всегда тщательно готовился.

Во все времена своей истории для России военная служба была делом чести каждого солдата, а преданное служение своему Отечеству — высшим смыслом жизни и службы воина.

Верность долгу и данной присяге, самоотверженность, честь, доблесть, порядочность, самодисциплина, беспрекословное подчинение приказу старших по званию — вот традиции Российского воинства. Именно эти традиции чтили и по-настоящему дорожили ими наши отцы и деды, прошагавшие огненными дорогами войны.

Что можно рассказать детям о празднике? Намного проще, если вы служили в армии или ваши дедушки- достать фото альбом, сесть поудобнее в мягкое кресло со своим ребенком и начать свой рассказ, перелистывая страницы. Дети будут рады услышать интересные рассказы о боевых машинах, о режиме, о спортивной подготовке. А если вы с ребенком вместе из подручного материала изготовите из подручного материала макеты танков, самолетов- обыграете, то ваши дети будут в восторге. Объясните малышу, что защищать Родину - задача каждого мужчины. А в будущем ему уже самому предстоит решить, что делать - служить или не служить

Чем можно заняться с детьми дома и как отметить праздник?

Взрослые могут прочитать стихи ко Дню защитника своим детям, сделать вместе с детьми открытки для папы.

Рассмотрите картины «Три богатыря», «Гусар», «Рыцари», и другие, расскажите кратко о кодексе чести, о качествах каждого героя. В чем они схожи, в чем различаются. Поговорите о качествах настоящего мужчины.

Игры по картине:



1. Рисуем или лепим из пластилина 3 богатырей.
2. Делаем доспехи для ребенка из бумаги или картона.
3. Нарезаем цветную бумагу полосками и делаем кольчугу для любимого медведя. Из картона или фольги – меч для него.
4. Играем в защитников русской земли.

Также можно посмотреть вместе с детьми мультфильмы, посвященные воинам и богатырям:

«Садко богатый». Мультфильмы из серии: «Былины. Василиса Микулишина», «Детство Ратибора». «Добрыня Никитич». «Илья Муромец». «Илья муромец и Соловей-разбойник»


23 февраля – семейный праздник! Ни для кого не секрет, что главное для любого праздника – не подарок, а настроение и внимание, которое вы дарите близким. Именно поэтому важен не сувенир, купленный в магазине, а что и как будет придумано и сделано совместно с ребенком.

Ведь сама подготовка – это уже праздник. Чтобы у всех появилось праздничное настроение, необходимо создать соответствующую атмосферу. Для этого лучше подготовить все заранее, а накануне вечером или утром 23 февраля расставить и развесить украшения по заранее

продуманному плану. Каждый ребенок ради такого события готов встать пораньше. Во-первых, создать отличное настроение и празднично отметить 23 февраля помогут воздушные шары. Отличным украшением будет гирлянда из шаров, буквы на которых складываются в поздравление. Все дети любят вырезать и клеить. Эти навыки можно использовать для создания украшений в виде флажков. Если они двойные, то их будет удобно развешивать на нитке. На флажковые гирлянды можно наклеить картинки, поздравительные надписи или украсить рисунками. И совсем неважно, какими они будут, главное, что это творчество малыша. А в процессе работы можно разучить поздравительный стих. Утреннее приветствие, когда все готово, можно включать подходящую музыку и идти поздравлять любимых мужчин. Для начала можно хором и весело сказать речь, а затем подарить рукодельные подарки.

Завтрак праздничного дня также может быть тематическим (например, морским или солдатским). Немного фантазии в названиях обычных блюд и различные съедобные мелочи облегчат выполнение этой задачи. Превратить бутерброд в яхту поможет лист салата, закрепленный зубочисткой или соломинкой в виде паруса, и маленькая стопка сыра в роли капитанского мостика. Если папа уходит на работу очень рано, то заочное поздравление в виде открытки, сделанной своими руками, на столе также доставит ему массу положительных эмоций.

С праздником, Вас, дорогие мужчины!



Масленичные куколки зачем нужны и как сделать



*Мы на масляной неделе
Каждый день оладьи ели!
Было весело и вкусно!
А Зима вздыхала грустно,
И чего она сердита?
Что ли, нету аппетита?
От того Зима грустна,
Что вот-вот придёт Весна!*

На Масленицу делают специальных куколок из лыка, ниток или деревянных палочек. Их можно скрутить проволочками даже из поломанных карандашей, обернуть лоскутками, нарисовать личико и будет эта малышка весь следующий год наперсницей и защитницей. Будет хранить секреты и никому-никому ничего не расскажет.

Куколку ставили в доме, прятали под подушку или в тайное местечко. И, когда плохо, обидно или горестно, можно куколке пожаловаться и завязать узелок на ленточке. Завязать печаль-обиду и она уйдет, как и не было ее.

Масленичная куколка все может: и секрет сохранить и обиду прогнать. Вот ленточек да ниточек нужно навязать побольше, чтобы удобнее было узелки завязывать, все до единой печали должны уместиться. Ведь их за год набирается немало. Верно?



Сделать себе, друзьям и родным волшебную защитницу и помощницу легко. Можно из пряжи и ниток, можно из тряпочек или пластилина. Ту, которую не жалко будет потом бросить в большой костер при сжигании зимнего чучела, делают из мочального лыка.



В хозяйственных магазинах всегда есть мочалки (древесные волокна, из которых делают мочалки для мытья в бане), а уж сотворить из двух пучков тельце да ручки куклы — совсем нетрудное дело. Подобрать лоскутки и украсить фигурку тоже несложно. Если детки совсем маленькие, помогут мамы-папы и бабушки-дедушки.

На следующий год, когда сжигают большую Масленицу, нужно бросить в костёр и вашу куклу, или, если её очень жалко и она вам дорога, только ленточки с завязанными узелками обид и печалей. В большом костре они сгорят навсегда, не оставив следа. А куколке подарить новые ленточки и лоскуточки, нарядить заново и опять делиться с ней радостями и огорчениями.



Поиграй-ка

Вон сколько блинов у Алёнки к масленице. А ведь блин похож на солнышко. Пройди с Алёнкой по круглой дорожке прямо в гости к солнышку.






Масленица




Раскрась по образцу




В последний день Масленицы люди разводили костёр из старых вещей и мусора, а после сжигали соломенное чучело. Так прощались с зимой. Расставь чучела по росту, начиная с самого большого. Напиши цифры от 1 до 4.



Помоги украсить площадь к праздничному представлению. Продолжи раскрашивать гирлянду, соблюдая последовательность.



Что лишнее?



Найди тень скомороха.

